




MINISTERUL EDUCAȚIEI NAȚIONALE ȘI CERCETĂRII ȘTIINȚIFICE
UNIVERSITATEA PETROL-GAZE DIN PLOIESTI
B-dul. București nr. 39, 100680 Ploiești - România
www.upg-ploiesti.ro
Telefon +40 244 573 171 Fax +40 244 575 847



Nr: 224 / DGDF / 31.01.2017

Către,

**MINISTERUL EDUCATIEI NATIONALE SI CERCETARII
STIINTIFICE**

Alăturat, vă înaintăm darea de seamă contabilă întocmită la 31 decembrie 2016, cu mențiunea că reflectă realitatea și se bazează pe evidența contabilă la zi, în conformitate cu reglementările în vigoare.

RECTOR,

Prof.univ.dr.ing.Pascu Mihail Coltoja




CONTABIL SEF,

Ec.Elena Lăcrămioara Petrea

**INDICATORII SINTETICI AI EXECUTIEI BUGETULUI DE
VENITURI ȘI CHELTUIELI PE ANUL 2016**

| | Lei |
|--|-------------------|
| 1. VENITURI TOTALE | 49.981.119 |
| din care : | |
| venituri încasate pe bază de contract instituțional și contract complementar încheiat cu Ministerul Educației Naționale | 30.834.868 |
| 2.CHELTUIELI TOTALE | 57.001.152 |
| din care : | |
| a) Cheltuieli curente | 52.226.478 |
| din care : | |
| cheltuieli de personal | 40.874.453 |
| b) Cheltuieli de capital | 4.774.674 |
| 3. Ponderea sumelor încasate din contractele încheiate cu Ministerul Educației Naționale în veniturile totale | 61,69% |
| 4. Gradul de acoperire a cheltuielilor din alte surse decât cele provenite pe bază de contract încheiate cu MEN | 38,31% |
| 5. Costul mediu pe student echivalent = cheltuieli pentru activitatea de bază/numărul de studenți echivalenți (6736 studenți echivalenți) | 3.884 |

Rector,



Contabil șef,

RAPORT

privind activitatea de control financiar preventiv pe trimestrul IV / anul 2016

| Nr. crt | Operatiuni cu efect financiar asupra fondurilor publice sau a patrimoniului public | Correspondenta operatiunilor din col.1 cu documentele supuse controlului financiar inscise in col. 1 din Anexa nr.1 - Cadrul general | Total operatiuni supuse vizei de | | din care: | | Nefectuate ca urmare a | |
|---------|--|--|----------------------------------|--------------------|------------------|--------------------|------------------------|--------------------|
| | | | Numar operatiuni | Valoare (mil. lei) | Refuzate la viza | | din acestea: | |
| | | | | | Numar operatiuni | Valoare (mil. lei) | Numar operatiuni | Valoare (mil. lei) |
| | Total (rd.1 + rd.2 + rd.3 + rd.4 + rd.5 + rd.6 + rd.7): | | 7.624 | 184.227.733 | 0 | 0 | 0 | 0 |
| 1 | Deschideri, repartizari, retrageri si modificari ale creditelor - total (1.1 + 1.2 + | | 15 | 62.006.797 | 0 | 0 | 0 | 0 |
| 1.1 | Deschideri de credite | A1 | 15 | 62.006.797 | 0 | 0 | 0 | 0 |
| 2 | Angajamente legale - total (2.1 + 2.2 + 2.3 + 2.4 + 2.5 + 2.6), din care: | | 1.193 | 54.647.652 | 0 | 0 | 0 | 0 |
| 2.1 | Acte administrative din care rezultă obligații de plată | B11-B15 | 772 | 44.254.928 | 0 | 0 | 0 | 0 |
| 2.2 | Contracte/Comenzi de prestări de servicii, furnizări de bunuri, execuții de lucrări | B1 | 421 | 10.392.726 | 0 | 0 | 0 | 0 |
| 3 | Ordonanțări de avansuri | C2,C13 | 270 | 550.879 | 0 | 0 | 0 | 0 |
| 4 | Ordonanțări de plăți - total (4.1 + 4.2 + 4.3 + 4.4 + 4.5 + 4.6 + 4.7), din care: | | 6.146 | 67.022.405 | 0 | 0 | 0 | 0 |
| 4.1 | Drepturi de personal și obligații fiscale aferente | C14 | 1.205 | 42.282.369 | 0 | 0 | 0 | 0 |
| 4.3 | Servicii prestate, bunuri livrate, lucrări executate | C1,C6,C7 | 1.814 | 8.388.837 | 0 | 0 | 0 | 0 |
| 4.5 | Subvenții, transferuri, prime, alte forme de sprijin | C9 | 84 | 3.120.175 | 0 | 0 | 0 | 0 |
| 4.6 | Finanțări/Cofinanțări | C3,C12 | 288 | 150.392 | 0 | 0 | 0 | 0 |
| 4.7 | Alte obligații de plată | C9, C10, C11 | 2.755 | 13.080.632 | 0 | 0 | 0 | 0 |

Rector,
Prof. univ. dr. ing. Pascu Mihai



Contabil sef,
Ec. Elena Lăcrămioara Petrea

BILANT la data de 31.12.2016

| A | B | C | 1 | 2 |
|----------|--|----------|--------------------------|-----------------------------|
| Nr. crt. | Denumirea indicatorilor | Cod rand | Sold la inceputul anului | Sold la sfarsitul perioadei |
| A | ACTIVE | 01 | 0 | 0 |
| I. | ACTIVE NECURENTE | 02 | 0 | 0 |
| 1. | Active fixe necorporale | 03 | 210.290 | 121.611 |
| 2. | Instalatii tehnice, mijloace de transport, animale, plantatii, mobilier, aparatura birotica si alte active corporale | 04 | 12.563.013 | 10.254.847 |
| 3. | Terenuri si cladiri | 05 | 105.491.097 | 116.829.558 |
| 4. | Alte active nefinanciare | 06 | 0 | 0 |
| 5. | Active financiare necurente (investitii pe termen lung) peste un an | 07 | 3.000 | 3.000 |
| | Titluri de participatie | 08 | 3.000 | 3.000 |
| 6. | Creante necurente - sume ce urmeaza a fi incasate dupa o perioada mai mare de un an | 09 | 159.143 | 397.427 |
| | Creante comerciale necurente - sume ce urmeaza a fi incasate dupa o perioada mai mare de un an | 10 | 159.143 | 397.427 |
| 7. | TOTAL ACTIVE NECURENTE | 15 | 118.426.543 | 127.606.443 |
| | ACTIVE CURENTE | 18 | 0 | 0 |
| 1. | Stocuri | 19 | 9.460.852 | 9.923.298 |
| 2. | Creante curente - sume ce urmeaza a fi incasate intr-o perioada mai mica de un an TOTAL, din care: | 20 | 0 | 0 |
| | Creante din operatiuni comerciale, avansuri si alte decontari | 21 | 2.366.588 | 1.908.129 |
| | Decontari privind incheierea executiei bugetului de stat din anul curent | 21.1 | 0 | 0 |
| | Creante din operatiuni comerciale | 22 | 2.366.588 | 1.908.129 |
| | Avansuri acordate (ct.232+234+409) | 22.1 | 0 | 0 |
| | Creante bugetare | 23 | 96.118 | 37.773 |
| | Creantele bugetului general consolidat | 24 | 0 | 0 |
| | Creante din operatiuni cu fonduri externe nerambursabile si fonduri de la buget | 25 | 2.483.834 | 1.580.451 |
| | Sume de primit de la Comisia Europeana | 26 | 0 | 0 |
| | Imprumuturi pe termen scurt acordate | 27 | 0 | 0 |
| | Total creante curente | 30 | 4.946.540 | 3.526.353 |
| 3. | Investitii pe termen scurt | 31 | 0 | 0 |
| 4. | Conturi la trezorerie si institutii de credit: | 32 | 0 | 0 |
| | Conturi la trezorerie, casa, alte valori, avansuri de trezorerie | 33 | 7.068.905 | 2.509.784 |
| | Dobândă de încasat, alte valori, avansuri de trezorerie | 33.1 | 90.108 | 61.176 |
| | din care: depozite | 34 | 0 | 0 |
| | Conturi la institutii de credit, casa, avansuri de trezorerie | 35 | 1.926.214 | 2.922.397 |
| | Dobândă de încasat, avansuri de trezorerie | 35.1 | 0 | 0 |
| | din care: depozite | 36 | 0 | 0 |
| | Total Disponibilitati | 40 | 9.085.227 | 5.493.357 |
| | Conturi de disponibilitati ale Trezoreriei Centrale | 41 | 0 | 0 |
| | Dobândă de încasat, alte valori, avansuri de trezorerie | 41.1 | 0 | 0 |

| A | B | C | 1 | 2 |
|----------|---|----------|--------------------------|-----------------------------|
| Nr. crt. | Denumirea indicatorilor | Cod rand | Sold la inceputul anului | Sold la sfarsitul perioadei |
| 5. | Cheltuieli in avans | 42 | 475 | 834 |
| | TOTAL ACTIVE CURENTE | 45 | 23.493.094 | 18.943.842 |
| | TOTAL ACTIVE | 46 | 141.919.637 | 146.550.285 |
| B. | DATORII | 50 | 0 | 0 |
| | DATORII NECURENTE - sume ce trebuie platite intr-o perioada mai mare de un an | 51 | 0 | 0 |
| 1. | Sume necurente - sume ce urmeaza a fi platite dupa o perioada mai mare de un an | 52 | 62.074 | 62.074 |
| | Datorii comerciale | 53 | 62.074 | 62.074 |
| 2. | Imprumuturi pe termen lung | 54 | 0 | 0 |
| 3. | Provizioane | 55 | 0 | 0 |
| | TOTAL DATORII NECURENTE | 58 | 62.074 | 62.074 |
| | DATORII CURENTE - sume ce trebuie platite intr-o perioada de pana la un an | 59 | 0 | 0 |
| 1. | Datorii comerciale, avansuri si alte decontari | 60 | 492.448 | 1.131.010 |
| 1. | Datorii privind incheierea executiei bugetului de stat din anul curent | 60.1 | 0 | 0 |
| | Datorii comerciale si avansuri | 61 | 492.448 | 1.131.010 |
| | Avansuri primite (ct.419) | 61.1 | 0 | 0 |
| 2. | Datorii catre bugete | 62 | 1.562.348 | 1.042.252 |
| | Datoriile institutiilor publice catre bugete | 63 | 0 | 0 |
| | Contributii sociale (ct.431+437) | 63.1 | 1.117.174 | 751.373 |
| | Sume datorate bugetului din Fonduri externe nerambursabile | 64 | 0 | 0 |
| 3. | Datorii din operatiuni cu Fonduri externe nerambursabile si fonduri de la buget, alte datorii catre alte organisme internationale | 65 | 811.273 | 589.448 |
| | din care: sume datorate Comisiei Europene | 66 | 0 | 0 |
| 4. | Imprumuturi pe termen scurt - sume ce trebuie platite intr-o perioada de pana la un an | 70 | 0 | 0 |
| 5. | Imprumuturi pe termen lung - sume ce trebuie platite in exercitiul curent | 71 | 0 | 0 |
| 6. | Salariile angajatilor | 72 | 2.199.535 | 1.406.440 |
| 7. | Alte drepturi cuvenite altor categorii de persoane (pensii, indemnizatii de somaj, burse) | 73 | 0 | 247.730 |
| 7. | Pensii, indemnizatii de somaj, burse (ct.422+424+429) | 73.1 | 0 | 0 |
| 8. | Venituri in avans | 74 | 239.168 | 541.378 |
| 9. | Provizioane | 75 | 0 | 0 |
| 10. | TOTAL DATORII CURENTE | 78 | 5.304.772 | 4.958.258 |
| 11. | TOTAL DATORII | 79 | 5.366.846 | 5.020.332 |
| 12. | ACTIVE NETE = TOTAL ACTIVE - TOTAL DATORII = CAPITALURI PROPRII | 80 | 136.552.791 | 141.529.953 |
| | CAPITALURI PROPRII | 83 | 0 | 0 |
| 1. | Rezerve, fonduri | 84 | 52.263.745 | 73.063.646 |
| 2. | Rezultatul reportat (sold creditor) | 85 | 89.373.300 | 75.667.384 |
| 3. | Rezultatul reportat (sold debitor) | 86 | 0 | 0 |
| 4. | Rezultatul patrimonial al exercitiului (sold creditor) | 87 | 0 | 0 |
| 5. | Rezultatul patrimonial al exercitiului (sold debitor) | 88 | 5.084.254 | 7.201.077 |

| A | B | C | 1 | 2 |
|----------|--------------------------|-------------|-----------------------------|--------------------------------|
| Nr. crt. | Denumirea indicatorilor | Cod rand | Sold la inceputul anului | Sold la sfarsitul perioadei |
| 6. | TOTAL CAPITALURI PROPRII | 90 | 136.552.791 | 141.529.953 |

Rector,
Prof. univ. dr. ing. Pascu Mihai



Contabil sef,
Ec. Elena Lacramioara Petrea

Universitatea Petrol-Gaze din Ploiesti

CONTUL DE EXECUTIE PATRIMONIAL

la data de 31.12.2016

| Nr. crt | Denumirea indicatorului | Cod rand | An precedent | An curent |
|---------|---|-----------|-------------------|-------------------|
| 2. | Venituri din activitati economice | 03 | 36.112.168 | 16.410.111 |
| 3. | Finantari, subventii, transferuri, alocatii | 04 | 8.548.434 | 33.483.315 |
| | TOTAL VENITURI OPERATIONALE | 06 | 44.660.602 | 49.893.426 |
| 1. | Salariile si contributiile aferente | 08 | 33.961.330 | 41.095.208 |
| 2. | Subventii si transferuri | 09 | 2.630.276 | 3.562.913 |
| 3. | Stocuri, consumabile, lucrari si servicii | 10 | 5.807.406 | 5.652.796 |
| 4. | Cheltuieli de capital, amortizari si | 11 | 7.158.922 | 6.645.488 |
| 5. | Alte cheltuieli operationale | 12 | 212.052 | 157.189 |
| | TOTAL CHELTUIELI OPERATIONALE | 13 | 49.769.986 | 57.113.594 |
| | - DEFICIT | 16 | 5.109.384 | 7.220.168 |
| IV | VENITURI FINANCIARE | 17 | 64.781 | 87.693 |
| V | CHELTUIELI FINANCIARE | 18 | 39.651 | 68.602 |
| | - EXCEDENT | 20 | 25.130 | 19.091 |
| | - DEFICIT | 24 | 5.084.254 | 7.201.077 |
| | - DEFICIT | 29.3 | 5.084.254 | 7.201.077 |
| XII | - DEFICIT | 32 | 5.084.254 | 7.201.077 |

Rector,
Prof. univ. dr. ing. Pascu Mihai

.....



Contabil sef,
Ec. Elena Lacramioara Petrea

.....

M. ALU

26. IAN. 2017

Anexa 3

SITUAȚIA FLUXURILOR DE REZORERIE

cod 03

-lei-

| DENUMIREA INDICATORULUI | Cod rând | TOTAL | CASA ct. 5310101 | Buget de stat *) ct. 5200100 / 7700000 | Buget local ct. 5210100 / 7700000 | Buget asigurări sociale de stat ct. 5250101 + 5250102/ 7700000 | Buget asigurări pentru șomaj ct. 5740101 + 5740102/ 7700000 | Buget Fond național unic de asigurări sociale de sănătate ct. 5710100 / 7700000 | Buget Fond pentru mediu ct. 5750100 / 7700000 | Buget trezoreria statului ct. 5240100 / 7700000 | Buget instituții publice finanțate integral din venituri proprii ct. 5600101/ 7700000 | Buget instituții publice finanțate din venituri proprii și subvenții ct. 5610100/ 7700000 | Buget activități finanțate din venituri proprii și activități de privatizare ct. 5620101 / 7700000 | Buget impuneri interne și externe ct. 5130101+ 5140101+ 5160101+ 5170101 | Buget fonduri externe nerambursabile (sursa D) ct. 5150103/ 7700000 | Alte disponibilități (ct. 5xx) |
|---|----------|--------------|------------------|--|-----------------------------------|--|---|---|---|---|---|---|--|--|---|--------------------------------|
| A | B | 1=2+3+...+15 | 2 | 3 | 4 | 5 | 6 | 7 | 8 | 9 | 10 | 11 | 12 | 13 | 14 | 15 |
| I. NUMERAR DIN ACTIVITATEA OPERATIONALĂ | 1 | 0 | | | | | | | | | | | | | | |
| 1. Încasări | 2 | 62.184.459 | 13.748.794 | | | | | | | | | | | | 190.647 | 1.096.452 |
| 2. Plăți | 3 | 66.836.705 | 13.748.794 | | | | | | | | | | | | 190.955 | 1.074.413 |
| 3. Numerar net din activitatea operațională (rd. 02- rd.03) | 4 | -4.652.246 | 0 | 0 | 0 | 0 | 0 | 0 | 0 | 0 | -4.673.977 | 0 | 0 | 0 | -308 | 22.039 |
| II. NUMERAR DIN ACTIVITATEA DE INVESTIȚII | 5 | 0 | | | | | | | | | | | | | | |
| 1. Încasări | 6 | 1.200.000 | | | | | | | | | 1.200.000 | | | | | |
| 2. Plăți | 7 | 1.106.875 | | | | | | | | | 1.106.875 | | | | | |
| 3. Numerar net din activitatea de investiții (rd.06-07) | 8 | 93.125 | 0 | 0 | 0 | 0 | 0 | 0 | 0 | 0 | 93.125 | 0 | 0 | 0 | 0 | 0 |
| III. NUMERAR DIN ACTIVITATEA DE FINANȚARE | 9 | 0 | | | | | | | | | | | | | | |
| 1. Încasări | 10 | 0 | | | | | | | | | | | | | | |
| 2. Plăți | 11 | 0 | | | | | | | | | | | | | | |
| 3. Numerar net din activitatea de finanțare (rd.10-rd.11) | 12 | 0 | 0 | 0 | 0 | 0 | 0 | 0 | 0 | 0 | 0 | 0 | 0 | 0 | 0 | 0 |
| IV. CREȘTEREA (DESCREȘTEREA) NETĂ DE NUMERAR ȘI ECHIVALENT DE NUMERAR (rd.04+rd.08+rd.12) | 13 | -4.559.121 | 0 | 0 | 0 | 0 | 0 | 0 | 0 | 0 | -4.580.852 | 0 | 0 | 0 | -308 | 22.039 |
| V. NUMERAR ȘI ECHIVALENT DE NUMERAR LA ÎNCEPUTUL ANULUI | 14 | 7.068.905 | 0 | | | | | | | | 6.891.066 | | | | 989 | 176.850 |

**Cont de executie buget de stat
instituti publice la data de 30-DEC-16**

An 2016 Trezorerie Mun. Ploiesti

2844790 UNIVERSITATEA PETROL-GAZE

Sursa de finantare: F Integral venituri proprii

| Venituri/Cheltuieli | Cod | Credite | Incasari/Plati | Disponibil |
|---------------------------------------|--------------|----------------------|----------------------|---------------------|
| Veniturile bugetului de stat | | 0.00 | 48,348,565.60 | 0.00 |
| Venituri din prestari de servi | 330000 | 0.00 | 15,213,737.27 | 0.00 |
| Taxe si alte venituri in invat | 330500 | 0.00 | 11,591,581.58 | 0.00 |
| Venituri din prestari de servi | 330800 | 0.00 | 397,640.92 | 0.00 |
| Contributia elevilor si studen | 331400 | 0.00 | 2,541,979.11 | 0.00 |
| Venituri din valorificarea pro | 331600 | 0.00 | 28,517.00 | 0.00 |
| Venituri din cercetare | 332000 | 0.00 | 654,018.66 | 0.00 |
| Diverse venituri | 360000 | 0.00 | 43,128.85 | 0.00 |
| Sume provenite din finantarea | 363200 | 0.00 | 43,128.85 | 0.00 |
| Sume provenite din finantarea | 363201 | 0.00 | 43,128.85 | 0.00 |
| Transferuri voluntare, altele | 370000 | 0.00 | 185,767.29 | 0.00 |
| Donatii si sponsorizari | 370100 | 0.00 | 185,767.29 | 0.00 |
| Subventii de la bugetul de sta | 420000 | 0.00 | 32,455,338.00 | 0.00 |
| Subventii de la bugetul de sta | 423800 | 0.00 | 32,455,338.00 | 0.00 |
| Sume primite de la UE/alti don | 450000 | 0.00 | 450,594.19 | 0.00 |
| Fondul Social European | 450200 | 0.00 | 336,698.30 | 0.00 |
| Sume primite in contul platilo | 450201 | 0.00 | 49,201.16 | 0.00 |
| Sume primite in contul platilo | 450202 | 0.00 | 287,497.14 | 0.00 |
| Alte facilitati si instrumente | 451600 | 0.00 | 113,895.89 | 0.00 |
| Sume primite in contul platilo | 451601 | 0.00 | 113,895.89 | 0.00 |
| Inchidere conturi de venituri | 999900 | 0.00 | -48,348,565.60 | 0.00 |
| Cheltuielile bugetului de stat | | 62,006,797.00 | 52,929,417.57 | 9,077,379.43 |
| Invatamant | 650000 | 62,006,797.00 | 52,929,417.57 | 9,077,379.43 |
| TITLUL I CHELTUIELI DE PERSON | 650000100000 | 43,048,411.00 | 42,282,369.35 | 766,041.65 |
| TITLUL II BUNURI SI SERVICII | 650000200000 | 9,561,107.00 | 5,152,406.70 | 4,408,700.30 |
| Titlul VIII PROIECTE CU FINANT | 650000560000 | 859,600.00 | 150,392.18 | 709,207.82 |
| TITLUL IX ASISTENTA SOCIALA | 650000570000 | 215,800.00 | 159,180.27 | 56,619.73 |
| TITLUL XI ALTE CHELTUIELI | 650000590000 | 3,425,479.00 | 2,960,995.00 | 464,484.00 |
| TITLUL XIII ACTIVE NEFINANCIAR | 650000710000 | 4,896,400.00 | 2,224,074.07 | 2,672,325.93 |
| Inchidere conturi de venituri | 999900 | 0.00 | -52,929,417.57 | 0.00 |
| CEDENT/DEFICIT | | 0.00 | -4,580,851.97 | 0.00 |



**Cont de executie buget de stat
institutii publice la data de 30-DEC-16**

An 2016 Trezorerie Mun. Ploiesti

2844790 UNIVERSITATEA PETROL-GAZE

Sursa de finantare: D Fonduri externe nerambursabile

| Venituri/Cheltuieli | Cod | Credite | Incasari/Plati | Disponibil |
|---------------------------------------|--------------|-------------------|-------------------|---------------|
| Veniturile bugetului de stat | | 0.00 | 190,646.70 | 0.00 |
| Subventii de la bugetul de sta | 420000 | 0.00 | 28,643.28 | 0.00 |
| Cofinantare publica acordata i | 426000 | 0.00 | 28,643.28 | 0.00 |
| Sume primite de la UE/alti don | 450000 | 0.00 | 162,003.42 | 0.00 |
| Mecanismul financiar SEE | 451700 | 0.00 | 162,003.42 | 0.00 |
| Prefinantare | 451703 | 0.00 | 162,003.42 | 0.00 |
| Inchidere conturi de venituri | 999900 | 0.00 | -190,646.70 | 0.00 |
| Cheltuielile bugetului de stat | | 191,756.00 | 190,955.18 | 800.82 |
| Invatamant | 650000 | 191,756.00 | 190,955.18 | 800.82 |
| Titlul VIII PROIECTE CU FINANT | 650000560000 | 191,756.00 | 190,955.18 | 800.82 |
| Inchidere conturi de venituri | 999900 | 0.00 | -190,955.18 | 0.00 |
| EXCEDENT/DEFICIT | | 0.00 | -308.48 | 0.00 |



EXECUTIA CONTURILOR BUGETARE SI DE DISPONIBILITATI
 UNIVERSITATEA DIN PLOIESTI

COD FISCAL: 2844790

| COD CONT/SURSA INDICATOR/SECTIUNE | DENUMIRE CONT / INDICATOR | CREDITE DESCHISE / VENITURI | PLATI EFECTUATE (CHELTUIELI) | DISPONIBIL (credite-chelt/venituri-chelt) |
|--------------------------------------|---|--------------------------------|---------------------------------|--|
| 23 F 650000100000 | Invatamant - TITLUL I CHELTUIELI DE PERSONAL | 43.048.411,00 | 42.282.369,35 | 766.041,65 |
| 23 F 650601100101 | Invatamant universitar - Salarii de baza | ,00 | 25.080.895,23 | ,00 |
| 23 F 650601100102 | Invatamant universitar - Salarii de merit | ,00 | 1.081.446,00 | ,00 |
| 23 F 650601100105 | Invatamant universitar - Sporuri pentru conditii d | ,00 | 47.840,00 | ,00 |
| 23 F 650601100106 | Invatamant universitar - Alte sporuri | ,00 | 1.280.763,00 | ,00 |
| 23 F 650601100110 | Invatamant universitar - Fond pentru posturi ocupa | ,00 | 9.234,00 | ,00 |
| 23 F 650601100111 | Invatamant universitar - Fond aferent platii cu or | ,00 | 6.546.340,00 | ,00 |
| 23 F 650601100113 | Invatamant universitar - Indemnizatii de delegare | ,00 | 8.636,46 | ,00 |
| 23 F 650601100201 | Invatamant universitar - Tichete de masa | ,00 | 343.497,34 | ,00 |
| 23 F 650601100301 | Invatamant universitar - Contributii de asigurari | ,00 | 5.578.535,95 | ,00 |
| 23 F 650601100302 | Invatamant universitar - Contributii de asigurari | ,00 | 167.483,98 | ,00 |
| 23 F 650601100303 | Invatamant universitar - Contributii de asigurari | ,00 | 1.771.631,65 | ,00 |
| 23 F 650601100304 | Invatamant universitar - Contributii de asigurari | ,00 | 65.996,98 | ,00 |
| 23 F 650601100306 | Invatamant universitar - Contributii pentru conced | ,00 | 300.068,76 | ,00 |
| 23 F 651104100101 | Camine si cantine pentru studenti - Salarii de b | ,00 | ,00 | ,00 |
| 23 F 651104100102 | Camine si cantine pentru studenti - Salarii de m | ,00 | ,00 | ,00 |
| 23 F 651104100105 | Camine si cantine pentru studenti - Sporuri pent | ,00 | ,00 | ,00 |
| 23 F 651104100106 | Camine si cantine pentru studenti - Alte sporuri | ,00 | ,00 | ,00 |
| 23 F 651104100301 | Camine si cantine pentru studenti - Contributii | ,00 | ,00 | ,00 |
| 23 F 651104100302 | Camine si cantine pentru studenti - Contributii | ,00 | ,00 | ,00 |
| 23 F 651104100303 | Camine si cantine pentru studenti - Contributii | ,00 | ,00 | ,00 |
| 23 F 651104100304 | Camine si cantine pentru studenti - Contributii | ,00 | ,00 | ,00 |
| 23 F 651104100306 | Camine si cantine pentru studenti - Contributii | ,00 | ,00 | ,00 |
| 23 F 650000200000 | Invatamant - TITLUL II BUNURI SI SERVICII | 9.561.107,00 | 5.152.406,70 | 4.408.700,30 |
| 23 F 650601200101 | Invatamant universitar - Furnituri de birou | ,00 | 164.418,82 | ,00 |

EXECUTIA CONTURILOR BUGETARE SI DE DISPONIBILITATI

UNIVERSITATEA DIN PLOIESTI

COD FISCAL: 2844790

| COD CONT/SURSA INDICATOR/SECTIUNE | DENUMIRE CONT / INDICATOR | CREDITE DESCHISE / VENITURI | PLATI EFECTUATE (CHELTUIELI) | DISPONIBIL (credite-chelt/venituri-chelt) |
|--------------------------------------|--|--------------------------------|---------------------------------|--|
| 23 F 650601200102 | Invatamant universitar - Materiale pentru curateni | ,00 | 62.409,71 | ,00 |
| 23 F 650601200103 | Invatamant universitar - Incalzit, iluminat si for | ,00 | 1.608.593,00 | ,00 |
| 23 F 650601200104 | Invatamant universitar - Apa, canal si salubritate | ,00 | 599.300,60 | ,00 |
| 23 F 650601200105 | Invatamant universitar - Carburanti si lubrifianti | ,00 | 23.005,40 | ,00 |
| 23 F 650601200106 | Invatamant universitar - Piese de schimb | ,00 | 67.976,63 | ,00 |
| 23 F 650601200107 | Invatamant universitar - Transport | ,00 | 25.245,00 | ,00 |
| 23 F 650601200108 | Invatamant universitar - Posta, telecomunicatii, r | ,00 | 245.230,57 | ,00 |
| 23 F 650601200109 | Invatamant universitar - Materiale si prestari de | ,00 | 167.534,61 | ,00 |
| 23 F 650601200130 | Invatamant universitar - Alte bunuri si servicii p | ,00 | 395.102,50 | ,00 |
| 23 F 650601200200 | Invatamant universitar - Reparatii curente | ,00 | 440.653,86 | ,00 |
| 23 F 650601200301 | Invatamant universitar - Hrana pentru oameni | ,00 | 156.588,82 | ,00 |
| 23 F 650601200402 | Invatamant universitar - Materiale sanitare | ,00 | 2.964,71 | ,00 |
| 23 F 650601200403 | Invatamant universitar - Reactivi | ,00 | 30.227,59 | ,00 |
| 23 F 650601200501 | Invatamant universitar - Uniforme si echipament | ,00 | 5.313,47 | ,00 |
| 23 F 650601200530 | Invatamant universitar - Alte obiecte de inventar | ,00 | 350.293,31 | ,00 |
| 23 F 650601200601 | Invatamant universitar - Deplasari interne, detasa | ,00 | 25.983,36 | ,00 |
| 23 F 650601200602 | Invatamant universitar - Deplasari in strainatate | ,00 | 25.859,12 | ,00 |
| 23 F 650601201100 | Invatamant universitar - Carti, publicatii si mate | ,00 | 66.815,26 | ,00 |
| 23 F 650601201200 | Invatamant universitar - Consultanta si expertiza | ,00 | 70.100,00 | ,00 |
| 23 F 650601201300 | Invatamant universitar - Pregatire profesionala | ,00 | 12.300,00 | ,00 |
| 23 F 650601201400 | Invatamant universitar - Protectia muncii | ,00 | 3.486,10 | ,00 |
| 23 F 650601203001 | Invatamant universitar - Reclama si publicitate | ,00 | 7.385,84 | ,00 |
| 23 F 650601203002 | Invatamant universitar - Protocol si reprezentare | ,00 | 155.874,43 | ,00 |
| 23 F 650601203003 | Invatamant universitar - Prime de asigurare non-vi | ,00 | 1.817,00 | ,00 |
| 23 F 650601203004 | Invatamant universitar - Chirii | ,00 | 20.316,92 | ,00 |

EXECUTIA CONTURILOR BUGETARE SI DE DISPONIBILITATI
UNIVERSITATEA DIN PLOIESTI

COD FISCAL: 2844790

| COD CONT/SURSA INDICATOR/SECTIUNE | DENUMIRE CONT / INDICATOR | CREDITE DESCHISE / VENITURI | PLATI EFECTUATE (CHELTUIELI) | DISPONIBIL (credite-chelt/venituri-chelt) |
|--------------------------------------|---|--------------------------------|---------------------------------|--|
| 23 F 650601203030 | Invatamant universitar - Alte cheltuieli cu bunuri | ,00 | 417.610,07 | ,00 |
| 23 F 651104200101 | Camine si cantine pentru studenti - Furnituri de | ,00 | ,00 | ,00 |
| 23 F 651104200102 | Camine si cantine pentru studenti - Materiale pe | ,00 | ,00 | ,00 |
| 23 F 651104200103 | Camine si cantine pentru studenti - Incalzit, Il | ,00 | ,00 | ,00 |
| 23 F 651104200104 | Camine si cantine pentru studenti - Apa, canal s | ,00 | ,00 | ,00 |
| 23 F 651104200105 | Camine si cantine pentru studenti - Carburanti s | ,00 | ,00 | ,00 |
| 23 F 651104200106 | Camine si cantine pentru studenti - Piese de seh | ,00 | ,00 | ,00 |
| 23 F 651104200107 | Camine si cantine pentru studenti - Transport | ,00 | ,00 | ,00 |
| 23 F 651104200108 | Camine si cantine pentru studenti - Posta, telec | ,00 | ,00 | ,00 |
| 23 F 651104200109 | Camine si cantine pentru studenti - Materiale si | ,00 | ,00 | ,00 |
| 23 F 651104200130 | Camine si cantine pentru studenti - Alte bunuri | ,00 | ,00 | ,00 |
| 23 F 651104200200 | Camine si cantine pentru studenti - Reparatii cu | ,00 | ,00 | ,00 |
| 23 F 651104200301 | Camine si cantine pentru studenti - Hrana pentru | ,00 | ,00 | ,00 |
| 23 F 651104200402 | Camine si cantine pentru studenti - Materiale sa | ,00 | ,00 | ,00 |
| 23 F 651104200530 | Camine si cantine pentru studenti - Alte obiecte | ,00 | ,00 | ,00 |
| 23 F 651104203004 | Camine si cantine pentru studenti - Chirii | ,00 | ,00 | ,00 |
| 23 F 651104203030 | Camine si cantine pentru studenti - Alte cheltui | ,00 | ,00 | ,00 |
| 23 F 650000560000 | Invatamant - Titlul VIII PROIECTE CU FINANTARE DIN | 859.600,00 | <u>150.392,18</u> | 709.207,82 |
| 23 F 650601561602 | Invatamant universitar - Finantarea externa neramb | ,00 | 113.895,89 | ,00 |
| 23 F 650601561701 | Invatamant universitar - Finantarea nationala | ,00 | 5.474,93 | ,00 |
| 23 F 650601561702 | Invatamant universitar - Finantarea externa neramb | ,00 | 31.021,36 | ,00 |
| 23 F 650000570000 | Invatamant - TITLUL IX ASISTENTA SOCIALA | 215.800,00 | <u>159.180,27</u> | 56.619,73 |
| 23 F 650601570201 | Invatamant universitar - Ajutoare sociale in nume | ,00 | 159.180,27 | ,00 |
| 23 F 650000590000 | Invatamant - TITLUL XI ALTE CHELTUIELI | 3.425.479,00 | <u>2.960.995,00</u> | 464.484,00 |

EXECUTIA CONTURILOR BUGETARE SI DE DISPONIBILITATI
UNIVERSITATEA DIN PLOIESTI

COD FISCAL: 2844790

| COD CONT/SURSA INDICATOR/SECTIUNE | DENUMIRE CONT / INDICATOR | CREDITE DESCHISE / VENITURI | PLATI EFECTUATE (CHELTUIELI) | DISPONIBIL (credite-chelt/venituri-chelt) |
|--------------------------------------|---|--------------------------------|---------------------------------|--|
| 23 F 650601590100 | Invatamant universitar - Burse | ,00 | 2.960.995,00 | ,00 |
| 23 F 650000710000 | Invatamant - TITLUL XIII ACTIVE NEFINANCIARE (71.0) | 4.896.400,00 | <u>2.224.074,07</u> | 2.672.325,93 |
| 23 F 650601710101 | Invatamant universitar - Constructii | ,00 | 1.842.804,27 | ,00 |
| 23 F 650601710102 | Invatamant universitar - Masini, echipamente si mi | ,00 | 102.540,34 | ,00 |
| 23 F 650601710103 | Invatamant univcrsitar - Mobilier, aparatura birot | ,00 | 278.729,46 | ,00 |
| 23 F 999900 | Inchidere conturi de venituri si cheltuieli | ,00 | 52.929.417,57 | ,00 |
| 23 F | Total disp.(ven-ch)ct: 23 sursa: F sectiune: | ,00 | 52.929.417,57 | - 52.929.417,57 |
| 23 F | Total (desch-ch)ct: 23 sursa: F sectiune: | 62.006.797,00 | 52.929.417,57 | 9.077.379,43 |
| 23 | Total cont: 23 | 62.198.553,00 | 53.120.372,75 | 9.078.180,25 |
| 5005 | Disp.sume mandat,depozit,minis | 115.206,04 | 78.230,52 | 36.975,52 |
| 5007 | Disp.- donatii si sponsorizari | 223.740,55 | 67.445,31 | 156.295,24 |
| 501401 | Disp.pro.part.cf.OUG 64/2009 | 173.209,46 | 173.209,46 | ,00 |
| 80 000000 | Excedent/deficit al bug.stat | 190.955,18 | 190.955,18 | ,00 |
| 80 000000 | Excedent/deficit al bug.stat | 52.929.417,57 | 52.929.417,57 | ,00 |
| 80 980000 | Excedent/deficit al bug.stat | 1.978,62 | 1.297,79 | 680,83 |
| 80 980000 | Excedent/deficit al bug.stat | 14.692.803,56 | 12.382.588,82 | 2.310.214,74 |

EXECUTIA CONTURILOR BUGETARE SI DE DISPONIBILITATI

1a: UNIVERSITATEA PETROL SI GAZE - ACTIVITATI
ECONOMICE

- lei

COD FISCAL: 23828488

DATA: 30.12.2016

| C. CONT/SURSA INDICATOR/SECTIUNE | DENUMIRE CONT / INDICATOR | CREDITE DESCHISE / VENITURI | PLATI EFECTUATE (CHELTUIELI) | DISPONIBIL (credite-chelt/venituri-chelt) |
|-------------------------------------|-------------------------------|--------------------------------|---------------------------------|--|
| 502201 | Disp IP sect BS pt act ec TVA | 923.300,18 | 923.300,18 | ,00 |
| 530101 004822 | Disp sume-garantie buna exec. | 2.954,18 | 2.954,18 | ,00 |
| 530101 004991 | Disp sume-garantie buna exec. | 2.283,25 | 2.283,25 | ,00 |
| 530101 004992 | Disp sume-garantie buna exec. | 374,19 | ,36 | 373,83 |
| 530101 005408 | Disp sume-garantie buna exec. | 194,59 | 194,59 | ,00 |
| 530101 005441 | Disp sume-garantie buna exec. | 3.178,10 | 3,10 | 3.175,00 |
| 530101 005726 | Disp sume-garantie buna exec. | 616,02 | ,46 | 615,56 |
| 530101 005764 | Disp sume-garantie buna exec. | 1.080,80 | ,80 | 1.080,00 |
| 530101 005821 | Disp sume-garantie buna exec. | 373,94 | ,24 | 373,70 |



SITUATIA FLUXURILOR DE TREZORERIE
la data de 31.12.2016

| Denumirea indicatorului | Cod rand | TOTAL | 5310101 | 5xx | 5150102 | 5500102 | 5520000 | 5600102 | 5600103 |
|--|----------|-----------|---------|-----------|-----------|---------|---------|---------|-----------|
| 1. Incasari | 02 | 3.511.981 | 0 | 3.511.981 | 1.958.644 | 383 | 0 | 384.920 | 1.168.034 |
| 2. Plati | 03 | 2.534.881 | 0 | 2.534.881 | 1.622.160 | 1.165 | 0 | 378.533 | 533.023 |
| 3. Numerar net din activitatea | 04 | 977.100 | 0 | 977.100 | 336.484 | -782 | 0 | 6.387 | 635.011 |
| IV. Cresterea (descresterea) neta de | 13 | 977.100 | 0 | 977.100 | 336.484 | -782 | 0 | 6.387 | 635.011 |
| V. Numerar si echivalent de numerar la | 14 | 1.926.214 | 0 | 1.926.214 | 564.705 | 1.502 | 0 | 27.839 | 1.332.168 |
| Diferente de curs favorabile | 15 | 87.685 | 0 | 87.685 | 39.726 | 0 | 0 | 0 | 47.959 |
| 3. Diferente de curs nefavorabile | 16 | 68.602 | 0 | 68.602 | 33.262 | 0 | 0 | 318 | 35.022 |
| Numerar si echivalent de numerar la | 17 | 2.922.397 | 0 | 2.922.397 | 907.653 | 720 | 0 | 33.908 | 1.980.116 |



Rector,
Prof. univ. dr. ing. Pascu

Contabil sef,
Ec. Elena Lacramioara Petrea

CONTUL DE EXECUTIE 2D: ADMINISTRATIA LOCALA - FONDURI EXTERNE NERAMBURSABILE - VENITURI

la data de 31.12.2016

| Denumirea indicatorilor | Cod indicator | Prevederi bugetare | | Drepturi constatate | | | Incasari realizate | Stingeri pe alte cai decat incasari | Drepturi constatate de incasat |
|---|---------------|--|-----------------------|---------------------|---------------------|-----------------|--------------------|-------------------------------------|--------------------------------|
| | | anuale aprobate la finele perioadei de raportare | trimestriale cumulate | Total, din care: | din anii precedenti | din anul curent | | | |
| TOTAL SECTIUNILE FUNCTIONARE+DEZVOLTARE | | 190.646 | 190.646 | 190.646 | 0 | 190.646 | 190.646 | 0 | 0 |
| TOTAL VENITURI | | 190.646 | 190.646 | 190.646 | 0 | 190.646 | 190.646 | 0 | 0 |
| I. VENITURI CURENTE | | 28.643 | 28.643 | 28.643 | 0 | 28.643 | 28.643 | 0 | 0 |
| C. VENITURI NEFISCALE | | 28.643 | 28.643 | 28.643 | 0 | 28.643 | 28.643 | 0 | 0 |
| C2. VANZARI DE BUNURI SI SERVICII | | 28.643 | 28.643 | 28.643 | 0 | 28.643 | 28.643 | 0 | 0 |
| Subv entii de la bugetul de stat | 42.08 | 28.643 | 28.643 | 28.643 | 0 | 28.643 | 28.643 | 0 | 0 |
| Cofinantare publica acordata in cadrul mecanismului SEE | 42.08.60 | 28.643 | 28.643 | 28.643 | 0 | 28.643 | 28.643 | 0 | 0 |
| IV. SUBVENTII | | 162.003 | 162.003 | 162.003 | 0 | 162.003 | 162.003 | 0 | 0 |
| Sume FEN postaderare in contul platilor efectuate | 45.08 | 162.003 | 162.003 | 162.003 | 0 | 162.003 | 162.003 | 0 | 0 |
| Mecanismul financiar SEE | 45.08.17 | 162.003 | 162.003 | 162.003 | 0 | 162.003 | 162.003 | 0 | 0 |
| Prerofinantari | 45.08.17.03 | 162.003 | 162.003 | 162.003 | 0 | 162.003 | 162.003 | 0 | 0 |
| SECTIUNEA DE DEZVOLTARE | | 190.646 | 190.646 | 190.646 | 0 | 190.646 | 190.646 | 0 | 0 |
| TOTAL VENITURI | | 190.646 | 190.646 | 190.646 | 0 | 190.646 | 190.646 | 0 | 0 |
| I. VENITURI CURENTE | | 28.643 | 28.643 | 28.643 | 0 | 28.643 | 28.643 | 0 | 0 |
| C. VENITURI NEFISCALE | | 28.643 | 28.643 | 28.643 | 0 | 28.643 | 28.643 | 0 | 0 |
| C2. VANZARI DE BUNURI SI SERVICII | | 28.643 | 28.643 | 28.643 | 0 | 28.643 | 28.643 | 0 | 0 |
| Subv entii de la bugetul de stat | 42.08 | 28.643 | 28.643 | 28.643 | 0 | 28.643 | 28.643 | 0 | 0 |
| Cofinantare publica acordata in cadrul mecanismului SEE | 42.08.60 | 28.643 | 28.643 | 28.643 | 0 | 28.643 | 28.643 | 0 | 0 |
| IV. SUBVENTII | | 162.003 | 162.003 | 162.003 | 0 | 162.003 | 162.003 | 0 | 0 |
| Sume FEN postaderare in contul platilor efectuate | 45.08 | 162.003 | 162.003 | 162.003 | 0 | 162.003 | 162.003 | 0 | 0 |
| Mecanismul financiar SEE | 45.08.17 | 162.003 | 162.003 | 162.003 | 0 | 162.003 | 162.003 | 0 | 0 |
| Prerofinantari | 45.08.17.03 | 162.003 | 162.003 | 162.003 | 0 | 162.003 | 162.003 | 0 | 0 |

Reactor,

Prof. univ. dr. ing. Pascu Mihail



Contabil sef,
Ec. Elena Lacramioara Petrea

Expert Bugetar (c) Adi-Com SOFT 2016

..... Pagina 1 / 1

CONTUL DE EXECUTIE 2D: ADMINISTRATIA LOCALA - FONDURI EXTERNE NERAMBURSABILE - CHELTUIELI

la data de 31.12.2016

| Denumirea indicatorilor | Cod indicator | Credite de angajament | Credite bugetare | | Angajamente bugetare | Angajamente legale | Plati efectuate | Angajamente legale de platit | Cheltuieli efective |
|--|---------------|-----------------------|------------------|------------|----------------------|--------------------|-----------------|------------------------------|---------------------|
| | | | initiale | definitive | | | | | |
| TOTAL SECTIUNILE FUNCTIONARE + DEZVOLTARE | | 0 | 190.956 | 190.956 | 190.956 | 190.956 | 190.956 | 0 | 181.046 |
| TOTAL CHELTUIELI | | 0 | 190.956 | 190.956 | 190.956 | 190.956 | 190.956 | 0 | 181.046 |
| Partea a III-a CHELTUIELI SOCIAL-CULTURALE | 84.08 | 0 | 190.956 | 190.956 | 190.956 | 190.956 | 190.956 | 0 | 181.046 |
| Inv atamant | 65.08 | 0 | 190.956 | 190.956 | 190.956 | 190.956 | 190.956 | 0 | 181.046 |
| Inv atamant superior | 65.08.06 | 0 | 190.956 | 190.956 | 190.956 | 190.956 | 190.956 | 0 | 181.046 |
| Inv atamant universitar | 65.08.06.01 | 0 | 190.956 | 190.956 | 190.956 | 190.956 | 190.956 | 0 | 181.046 |
| Partea a VII-a REZERVE, EXCEDENT/DEFICIT | 96.08 | 0 | 310 | 310 | 0 | 0 | 310 | 0 | 0 |
| Deficit | 99.08 | 0 | 310 | 310 | 0 | 0 | 310 | 0 | 0 |
| Partea a VII-a REZERVE, EXCEDENT/DEFICIT | 96.08 | 0 | 310 | 310 | 0 | 0 | 310 | 0 | 0 |
| Deficit | 99.08 | 0 | 310 | 310 | 0 | 0 | 310 | 0 | 0 |
| SECTIUNEA DE DEZVOLTARE | | 0 | 190.956 | 190.956 | 190.956 | 190.956 | 190.956 | 0 | 181.046 |
| TOTAL CHELTUIELI | | 0 | 190.956 | 190.956 | 190.956 | 190.956 | 190.956 | 0 | 181.046 |
| Partea a III-a CHELTUIELI SOCIAL-CULTURALE | 84.08 | 0 | 190.956 | 190.956 | 190.956 | 190.956 | 190.956 | 0 | 181.046 |
| Inv atamant | 65.08 | 0 | 190.956 | 190.956 | 190.956 | 190.956 | 190.956 | 0 | 181.046 |
| Inv atamant superior | 65.08.06 | 0 | 190.956 | 190.956 | 190.956 | 190.956 | 190.956 | 0 | 181.046 |
| Inv atamant universitar | 65.08.06.01 | 0 | 190.956 | 190.956 | 190.956 | 190.956 | 190.956 | 0 | 181.046 |
| Partea a VII-a REZERVE, EXCEDENT/DEFICIT | 96.08 | 0 | 310 | 310 | 0 | 0 | 310 | 0 | 0 |
| Deficit | 99.08 | 0 | 310 | 310 | 0 | 0 | 310 | 0 | 0 |




Reactor,
Prof. univ. dr. ing. Pascu
.....

Contabil sef,
Ec. Elena Lacramioara Petrea
.....

CONTUL DE EXECUTIE A BUGETULUI INSTITUTIEI PUBLICE
LA DATA DE 31.12.2016

| Denumire indicator | Cod | Prevederi bugetare finale | Prevederi bugetare trimestriale/ definitive | Drepturi constatate | | Incasari realizate | Singeri pe alte cai decat incasari | Drepturi constatate de incasat |
|---|-------------|---------------------------|---|---------------------|------------------|--------------------|------------------------------------|--------------------------------|
| | | | | Total, din care | din anul curent | | | |
| A | B | 1 | 2 | 3=4+5 | 4 | 6 | 7 | 8=3-(6+7) |
| VENITURI TOTALE | | 22.658.025 | 22.658.025 | 21.712.330 | 4.419.199 | 17.735.676 | -72.848 | 4.049.502 |
| Soldul anului precedent | | | 0 | | | | | |
| Venituri proprii, din care | | 22.658.025 | 22.658.025 | 21.712.330 | 4.419.199 | 17.735.676 | -72.848 | 4.049.502 |
| - taxe si alte venituri in invatamant | 33.10.05 | 14.880.000 | 14.880.000 | 15.034.640 | 2.243.020 | 12.663.739 | 18.708 | 2.352.193 |
| -sume provenite din finantarea bugetara ani precedenti | 36.10.32 | | | 43.129 | 43.129 | 43.129 | | 0 |
| -venituri din prestari servicii | 33.10.08 | 400.000 | 400.000 | 436.005 | 101.717 | 485.326 | -49.321 | 0 |
| -venituri din organizare cursuri de calificare | 33.10.17 | 120.000 | 120.000 | | | | | 0 |
| - Donatii si sponsorizari | 37.10 | 250.000 | 250.000 | 209.419 | 0 | 186.533 | 22.886 | 0 |
| - venituri din activ. de cercetare stiintifica | 33.10.20 | 3.025.000 | 3.025.000 | 669.663 | 179.472 | 654.019 | -63.207 | 78.851 |
| -Venituri din valorif.produselor oblin din activ.proprrie | 33.10.16 | 50.000 | 50.000 | 26.625 | 3.519 | 28.517 | -1.914 | 22 |
| Venituri proprii ale caminelor si cantinelor | 33.10.14 | 2.800.000 | 2.800.000 | 2.848.771 | 0 | 2.541.979 | | 106.792 |
| - hrana | 33.10.14.01 | 400.000 | 400.000 | 228.626 | 0 | 228.626 | | 0 |
| - taxa de camin | 33.10.14.02 | 2.400.000 | 2.400.000 | 2.420.193 | 48 | 2.313.353 | 98.662 | 8.178 |
| -sume utilizate din excedent an precedent | 40.10.15.03 | | | | | | | 0 |
| Sume primite de la UE/alti donatori in contul PI | 45.10 | 725.000 | 725.000 | 795.736 | 0 | 795.736 | | 0 |
| Sume primite de la UR-FSE | 45.10 | 408.025 | 408.025 | 1.848.342 | 1.848.342 | 336.698 | | 1.511.644 |

Conducatorul institutiei
prof.dr.ing. Pascu Maria Coloja



Conducatorul compartim.financiar-contabil
Ec. Elena Lacramioara Petrea

**CONTUL DE EXECUTIE A BUGETULUI INSTITUTIEI PUBLICE VENITURI
LA DATA DE 31.12.2016**

| Denumire indicator | Cod | Prevederi bugetare | | Prevederi bugetare trimestruale/definitive | Drepturi constatate | | Incasari realizate ex.ven.inc | Stingeri pe alte cai decat incasari | Drepturi constatate de incasat |
|--|-------------|--------------------|-------------------|--|---------------------|---------------------|-------------------------------|-------------------------------------|--------------------------------|
| | | finale | 1 | | Total, din care | din anii precedenti | | | |
| A | B | 1 | 2 | 3=4+5 | 4 | 5 | 6 | 7 | 8=3-6+7 |
| VENITURI TOTALE | | 53.613.060 | 53.613.060 | 52.547.198 | 4.419.199 | 48.127.999 | 48.570.544 | -72.848 | 4.049.502 |
| Solul anului precedent | | 0 | 0 | | | | | | |
| Alocatii de la buget, din care | | 30.955.035 | 30.955.035 | 30.834.868 | 0 | 30.834.868 | 30.834.868 | 0 | 0 |
| - sume primite de la Ministerul Educatiei drept finantare baza | 42.10.38 | 20.973.948 | 20.973.948 | 20.973.948 | 0 | 20.973.948 | 20.973.948 | 0 | 0 |
| Legea 85 | 42.10.38 | 5.324.100 | 5.324.100 | 5.203.933 | | 5.203.933 | 5.203.933 | | |
| Alocatii de la buget cu destin.speciala din care, | | 4.656.987 | 4.656.987 | 4.656.987 | 0 | 4.656.987 | 4.656.987 | | 0 |
| - reparatii capitale | 42.10.38 | 0 | 0 | 0 | 0 | 0 | 0 | 0 | 0 |
| - dotari si alte investitii | 42.10.38 | 1.200.000 | 1.200.000 | 1.200.000 | 0 | 1.200.000 | 1.200.000 | 0 | 0 |
| - burse | 42.10.38 | 3.301.187 | 3.301.187 | 3.301.187 | 0 | 3.301.187 | 3.301.187 | 0 | 0 |
| - alte forme de protectie sociala | 42.10.38 | 155.800 | 155.800 | 155.800 | 0 | 155.800 | 155.800 | 0 | 0 |
| - alte transferuri | 42.10.38 | 0 | 0 | 0 | 0 | 0 | 0 | 0 | 0 |
| - finantarea proiectelor cofinantate | 42.10.38 | 0 | 0 | 0 | 0 | 0 | 0 | 0 | 0 |
| - Cazare individuala cf. OG 73/2004 | 42.10.38 | 0 | 0 | 0 | 0 | 0 | 0 | 0 | 0 |
| Venituri proprii total, din care | | 22.658.025 | 22.658.025 | 21.712.330 | 4.419.199 | 17.293.131 | 17.735.676 | -72.848 | 4.049.502 |
| - taxe si alte venituri in invatamant | 33.10.05 | 14.880.000 | 14.880.000 | 15.034.640 | 2.243.020 | 12.791.620 | 12.663.739 | 18.708 | 2.352.193 |
| - venituri din prestari servicii | 33.10.08 | 400.000 | 400.000 | 436.005 | 101.717 | 334.288 | 485.326 | -49.321 | 0 |
| - venituri din organizare cursuri de calificare | 35.10.17 | 120.000 | 120.000 | 0 | 0 | 0 | 0 | 0 | 0 |
| - Donatii si sponsorizari | 37.10 | 250.000 | 250.000 | 209.419 | 0 | 57.307 | 49.236 | 8.071 | 152.112 |
| - venituri din activ. de cercetare stiintifica | 33.10.20 | 3.025.000 | 3.025.000 | 669.663 | 179.472 | 490.191 | 654.019 | -63.207 | 78.851 |
| - sume provenite din finantarea bugetara ani | 36.10.32 | 30.000 | 30.000 | 43.129 | 43.129 | 0 | 43.129 | 0 | 0 |
| - Venituri din valorif.produșelor obtin din activ | 33.10.16 | 50.000 | 50.000 | 26.625 | 3.519 | 23.106 | 28.517 | -1.914 | 22 |
| Venituri proprii ale caminelor si cantinelor | 33.10.14 | 2.800.000 | 2.800.000 | 2.648.819 | 48 | 2.648.771 | 2.541.979 | 98.662 | 8.178 |
| - hrana | 33.10.14.02 | 400.000 | 400.000 | 228.626 | 0 | 228.626 | 228.626 | 0 | 0 |
| - taxa de camin | 33.10.14.01 | 2.400.000 | 2.400.000 | 2.420.193 | 48 | 2.420.145 | 2.313.353 | 98.662 | 8.178 |
| Sume primite de la UE/alti donatori in contul | 45.10 | 725.000 | 725.000 | 795.736 | 0 | 795.736 | 795.736 | 0 | 0 |
| Sume primite de la UE-FSE | 45.10 | 408.025 | 408.025 | 0 | 1.848.342 | 0 | 336.698 | 0 | 1.511.644 |
| - sume utilizate pentru apoperire gol de casa | 40.10.15.03 | 0 | 0 | 0 | 0 | 0 | 0 | 0 | 0 |

Contabil sef
Ec.Elena Lacramioara Petrea



Rector
Prof.univ.dr.ing. Mihaela Pascu

CONTUL DE EXECUTIE 1F: ADMINISTRATIA CENTRALA - INTEGRAL VENITURI PROPRII - VENITURI
la data de 31.12.2016

| Denumirea indicatorilor | Cod Indicator | Proceduri bugetare | | Total, din care: | Drepturi constatate | | Incasari realizate | Singeri pe alte cai decat incasari | Drepturi constatate de incasari |
|---|---------------|--|-----------------------|------------------|---------------------|-----------------|--------------------|------------------------------------|---------------------------------|
| | | anuale aprobate la finele perioadei de raportare | trimestriale cumulate | | din anii precedenti | din anul curent | | | |
| TOTAL SECTIUNILE FUNCTIONARE+DEZVOLTARE | | 53.613.060 | 53.613.060 | 52.547.196 | 4.419.199 | 48.127.999 | 48.570.544 | 25.767 | 3.950.887 |
| TOTAL VENITURI | | 53.613.060 | 53.613.060 | 52.547.196 | 4.419.199 | 48.127.999 | 48.570.544 | 25.767 | 3.950.887 |
| I. VENITURI CURENTE | | 21.525.000 | 21.525.000 | 19.068.252 | 2.570.857 | 16.497.395 | 16.603.242 | 25.767 | 2.439.243 |
| C. VENITURI NEFINANCIARE | | 21.525.000 | 21.525.000 | 19.068.252 | 2.570.857 | 16.497.395 | 16.603.242 | 25.767 | 2.439.243 |
| C2. VANZARI DE BUNURI SI SERVICII | | 21.525.000 | 21.525.000 | 19.068.252 | 2.570.857 | 16.497.395 | 16.603.242 | 25.767 | 2.439.243 |
| Venituri din prestari de servicii si alte activitati | 33.1F | 21.275.000 | 21.275.000 | 18.815.704 | 2.527.728 | 16.287.976 | 16.373.580 | 2.881 | 2.439.243 |
| Taxe si alte venituri in invatamant | 33.1F.05 | 14.880.000 | 14.880.000 | 15.034.640 | 2.243.020 | 12.791.620 | 12.663.739 | 18.708 | 2.352.193 |
| Venituri din prestari de servicii | 33.1F.08 | 400.000 | 400.000 | 436.005 | 101.717 | 334.288 | 485.326 | 0 | 0 |
| Contributia elevilor si studentilor pentru internate, camine si cantine | 33.1F.14 | 2.800.000 | 2.800.000 | 2.648.771 | 0 | 2.648.771 | 2.541.979 | 98.615 | 8.177 |
| Venituri din valorificarea produselor obtinute din activitatea proprie sau anexa | 33.1F.16 | 50.000 | 50.000 | 26.625 | 3.519 | 23.106 | 28.517 | -1.914 | 22 |
| Venituri din organizarea de cursuri de calificare si conversie profesionala, | 33.1F.17 | 120.000 | 120.000 | 0 | 0 | 0 | 0 | 0 | 0 |
| Venituri din cercetare | 33.1F.20 | 3.025.000 | 3.025.000 | 669.663 | 179.472 | 490.191 | 654.019 | -63.207 | 78.851 |
| Diverse venituri | 36.1F | 0 | 0 | 43.129 | 43.129 | 0 | 43.129 | 0 | 0 |
| Suma provenite din finantarea bugetara a anilor precedenti | 36.1F.32 | 0 | 0 | 43.129 | 43.129 | 0 | 43.129 | 0 | 0 |
| Suma provenite din finantarea bugetara a anilor precedenti. | 36.1F.32.01 | 0 | 0 | 43.129 | 43.129 | 0 | 43.129 | 0 | 0 |
| Transferuri voluntare, altele decat subventiile | 37.1F | 250.000 | 250.000 | 209.419 | 0 | 209.419 | 186.533 | 22.886 | 0 |
| Donatii si sponsorizari | 37.1F.01 | 250.000 | 250.000 | 209.419 | 0 | 209.419 | 186.533 | 22.886 | 0 |
| SUBVENTII DE LA ALTE NIVELE ALE ADMINISTRATIEI PUBLICE | | 30.955.035 | 30.955.035 | 30.834.868 | 0 | 30.834.868 | 30.834.868 | 0 | 0 |
| Subventii de la bugetul de stat | 42.1F | 30.955.035 | 30.955.035 | 30.834.868 | 0 | 30.834.868 | 30.834.868 | 0 | 0 |
| Subventii de la bugetul de stat pentru instituti si servicii publice sau activitati | 42.1F.38 | 30.955.035 | 30.955.035 | 30.834.868 | 0 | 30.834.868 | 30.834.868 | 0 | 0 |
| Suma FEN postaderare in contul platilor efectuate | 45.1F | 1.133.025 | 1.133.025 | 2.644.078 | 1.848.342 | 795.736 | 1.132.434 | 0 | 1.511.644 |
| Fondul European de Dezvoltare regionala | 45.1F.01 | 408.025 | 408.025 | 1.848.342 | 1.848.342 | 0 | 336.698 | 0 | 1.511.644 |
| Suma primite in contul platilor efectuate in anul curent | 45.1F.01.01 | 50.000 | 50.000 | 277.251 | 277.251 | 0 | 49.201 | 0 | 228.050 |
| Suma primite in contul platilor efectuate in anii anteriori | 45.1F.01.02 | 358.025 | 358.025 | 1.571.091 | 1.571.091 | 0 | 287.497 | 0 | 1.283.594 |
| Alte facilitati si instrumente postaderare | 45.1F.16 | 725.000 | 725.000 | 795.736 | 0 | 795.736 | 795.736 | 0 | 0 |
| Suma primite in contul platilor efectuate in anul curent | 45.1F.16.01 | 725.000 | 725.000 | 795.736 | 0 | 795.736 | 795.736 | 0 | 0 |
| SECTIUNEA DE FUNCTIONARE | | 52.480.035 | 52.480.035 | 49.903.120 | 2.570.857 | 47.332.263 | 47.438.110 | 25.767 | 2.439.243 |
| TOTAL VENITURI | | 52.480.035 | 52.480.035 | 49.903.120 | 2.570.857 | 47.332.263 | 47.438.110 | 25.767 | 2.439.243 |
| I. VENITURI CURENTE | | 21.525.000 | 21.525.000 | 19.068.252 | 2.570.857 | 16.497.395 | 16.603.242 | 25.767 | 2.439.243 |
| C. VENITURI NEFINANCIARE | | 21.525.000 | 21.525.000 | 19.068.252 | 2.570.857 | 16.497.395 | 16.603.242 | 25.767 | 2.439.243 |
| C2. VANZARI DE BUNURI SI SERVICII | | 21.525.000 | 21.525.000 | 19.068.252 | 2.570.857 | 16.497.395 | 16.603.242 | 25.767 | 2.439.243 |
| Venituri din prestari de servicii si alte activitati | 33.1F | 21.275.000 | 21.275.000 | 18.815.704 | 2.527.728 | 16.287.976 | 16.373.580 | 2.881 | 2.439.243 |
| Taxe si alte venituri in invatamant | 33.1F.05 | 14.880.000 | 14.880.000 | 15.034.640 | 2.243.020 | 12.791.620 | 12.663.739 | 18.708 | 2.352.193 |
| Venituri din prestari de servicii | 33.1F.08 | 400.000 | 400.000 | 436.005 | 101.717 | 334.288 | 485.326 | -49.321 | 0 |
| Contributia elevilor si studentilor pentru internate, camine si cantine | 33.1F.14 | 2.800.000 | 2.800.000 | 2.648.771 | 0 | 2.648.771 | 2.541.979 | 98.615 | 8.177 |
| Venituri din valorificarea produselor obtinute din activitatea proprie sau anexa | 33.1F.16 | 50.000 | 50.000 | 26.625 | 3.519 | 23.106 | 28.517 | -1.914 | 22 |
| Venituri din organizarea de cursuri de calificare si conversie profesionala, | 33.1F.17 | 120.000 | 120.000 | 0 | 0 | 0 | 0 | 0 | 0 |
| Venituri din cercetare | 33.1F.20 | 3.025.000 | 3.025.000 | 669.663 | 179.472 | 490.191 | 654.019 | -63.207 | 78.851 |
| Diverse venituri | 36.1F | 0 | 0 | 43.129 | 43.129 | 0 | 43.129 | 0 | 0 |
| Suma provenite din finantarea bugetara a anilor precedenti | 36.1F.32 | 0 | 0 | 43.129 | 43.129 | 0 | 43.129 | 0 | 0 |
| Suma provenite din finantarea bugetara a anilor precedenti. | 36.1F.32.01 | 0 | 0 | 43.129 | 43.129 | 0 | 43.129 | 0 | 0 |
| Transferuri voluntare, altele decat subventiile | 37.1F | 250.000 | 250.000 | 209.419 | 0 | 209.419 | 186.533 | 22.886 | 0 |
| Donatii si sponsorizari | 37.1F.01 | 250.000 | 250.000 | 209.419 | 0 | 209.419 | 186.533 | 22.886 | 0 |
| SUBVENTII DE LA ALTE NIVELE ALE ADMINISTRATIEI PUBLICE | | 30.955.035 | 30.955.035 | 30.834.868 | 0 | 30.834.868 | 30.834.868 | 0 | 0 |
| Subventii de la bugetul de stat | 42.1F | 30.955.035 | 30.955.035 | 30.834.868 | 0 | 30.834.868 | 30.834.868 | 0 | 0 |
| Subventii de la bugetul de stat pentru instituti si servicii publice sau activitati | 42.1F.38 | 30.955.035 | 30.955.035 | 30.834.868 | 0 | 30.834.868 | 30.834.868 | 0 | 0 |
| SECTIUNEA DE DEZVOLTARE | | 1.133.025 | 1.133.025 | 2.644.078 | 1.848.342 | 795.736 | 1.132.434 | 0 | 1.511.644 |

| Denumirea indicatorilor | Cod indicator | Prevederi bugetare | | Drepturi constatate | | | Incasari realizate | Stingeri pe alte cai decat incasari | Drepturi constatate de incasat |
|---|---------------|--|-----------------------|---------------------|---------------------|-----------------|--------------------|-------------------------------------|--------------------------------|
| | | anuale aprobate la finele perioadei de raportare | trimestriale cumulate | Total, din care: | din anii precedenti | din anul curent | | | |
| TOTAL VENITURI | | 1.133.025 | 1.133.025 | 2.644.078 | 1.848.342 | 795.736 | 1.132.434 | 0 | 1.511.644 |
| Sume FEN postaderare in contul platilor efectuate | 45.1F | 1.133.025 | 1.133.025 | 2.644.078 | 1.848.342 | 795.736 | 1.132.434 | 0 | 1.511.644 |
| Fondul European de Dezvoltare regionala | 45.1F.01 | 408.025 | 408.025 | 1.848.342 | 1.848.342 | 0 | 336.698 | 0 | 1.511.644 |
| Sume primite in contul platilor efectuate in anul curent | 45.1F.01.01 | 50.000 | 50.000 | 277.251 | 277.251 | 0 | 49.201 | 0 | 228.050 |
| Sume primite in contul platilor efectuate in anii anteriori | 45.1F.01.02 | 358.025 | 358.025 | 1.571.091 | 1.571.091 | 0 | 287.497 | 0 | 1.283.594 |
| Alte facilitati si instrumente postaderare | 45.1F.16 | 725.000 | 725.000 | 795.736 | 795.736 | 0 | 795.736 | 0 | 0 |
| Sume primite in contul platilor efectuate in anul curent | 45.1F.16.01 | 725.000 | 725.000 | 795.736 | 795.736 | 0 | 795.736 | 0 | 0 |

Rector,
Prof. univ. dr. ing. Pascu Mihai Bogdan



Contabil sef,
Ec. Elena Lacramioara Petrea

CONTUL DE EXECUTIE A BUGETULUI INSTITUTIEI PUBLICE - VENITURI
LA DATA DE 31.12.2016

| Denumire indicator | Cod | Prevederi bugetare finale | Prevederi bugetare trimestruate/definitive | Drepturi constatate | | Incasari realizate | Stingeri pe alte cai decat incasari | Drepturi constatate de incasat |
|------------------------------------|----------|---------------------------|--|---------------------|---------------------|--------------------|-------------------------------------|--------------------------------|
| | | | | Total, din care | din anii precedenti | | | |
| A | B | 1 | 2 | 3=4+5 | 4 | 6 | 7 | 8=3-6+7 |
| VENITURI TOTALE | | 1.620.470 | 1.620.470 | 1.620.470 | 0 | 1.620.470 | 0 | 0 |
| Solul anului precedent | | 0 | 0 | | | | | |
| - subvenții pentru cantine școlare | 42.10.38 | 1.620.470 | 1.620.470 | 1.620.470 | 0 | 1.620.470 | 0 | 0 |

Conducatorul institutiei
prof.ing. Colojnașcu Mihail



Conducatorul compartim. financiar-contabil
Ec. Elena Lacramioara Petrea

CONTUL DE EXECUTIE A BUGETULUI INSTITUTIEI PUBLICE
LA DATA DE 31.12.2016

| Denumire indicator | Cod | Prevederi bugetare finale | | Prevederi bugetare trimestriale/definitive | | Drepturi constatate | | Incasari realizate | Singuri pe alte cai decat incasari | Drepturi constatate de incasat |
|--|-------------|---------------------------|-------------------|--|-------------------|---------------------|-------------------|--------------------|------------------------------------|--------------------------------|
| | | 1 | 2 | 3=4+5 | 4 | 5 | 6 | | | |
| VENITURI TOTALE | B | 55.233.530 | 55.233.530 | 54.167.668 | 4.419.199 | 49.748.469 | 50.191.014 | -72.848 | 4.049.502 | |
| Soldul anului precedent | | 0 | 0 | 0 | 0 | 0 | 0 | 0 | 0 | |
| Alocatii de la buget, din care | | 30.955.035 | 30.955.035 | 20.973.948 | 20.973.948 | 20.973.948 | 20.973.948 | 0 | 0 | |
| - sume primite de la Ministerul Educatiei drept finantare baza | 33.10.05.02 | 20.973.948 | 20.973.948 | 20.973.948 | 20.973.948 | 20.973.948 | 20.973.948 | 0 | 0 | |
| Alocatii de la buget cu destin. speciala | 33.10.50 | 4.656.987 | 4.656.987 | 4.656.987 | 4.656.987 | 4.656.987 | 4.656.987 | 0 | 0 | |
| Venituri proprii total, din care | | 22.658.025 | 22.658.025 | 21.712.330 | 4.419.199 | 17.293.131 | 17.735.676 | -72.848 | 4.049.502 | |
| Activitatea subventionata | | 1.620.470 | 1.620.470 | 1.620.470 | 0 | 1.620.470 | 1.620.470 | 0 | 0 | |

Rector

prof.dr.ing. Mircea Pasou Coloban

Contabil sef

Ec.Elena Lacramioara Petrea




CONTUL DE EXECUTIE A BUCETULUI INSTITUTII PUBLICE-CHELTUIELI LA 31.12.2016

cod 21

| Denumirea indicatorilor | Credite de angajament | Credite bugetare | | Angajamente bugetare | Angajamente legale | Plati efectuate | Angajamente legale de platit | Cheltuieli Efective |
|--|-----------------------|-------------------|-------------------|----------------------|--------------------|-------------------|------------------------------|---------------------|
| | | initiale | definitive | | | | | |
| A | 1 | 2 | 3 | 4 | 5 | 6 | 7=5-6 | 8 |
| TOTAL CHELTUIELI | | 29.457.000 | 29.457.000 | 22.430.635 | 22.430.635 | 21.988.996 | 441.639 | 21.645.880 |
| Venituri proprii din taxe si alte act. | | 19.782.000 | 19.261.670 | 16.448.133 | 16.448.133 | 16.314.978 | 133.155 | 14.958.479 |
| Donatii si sponsorizari | | 334.000 | 438.730 | 250.450 | 250.450 | 250.450 | 0 | 251.544 |
| Cheltuieli pentru activitatea de cercetare | | 3.202.000 | 3.442.000 | 1.361.597 | 1.361.597 | 1.361.597 | 0 | 1.252.883 |
| Cheltuieli pentru microproductie | | 0 | 0 | 0 | 0 | 0 | 0 | 0 |
| PROGRAME FSE | | 0 | 0 | 0 | 0 | 0 | 0 | 1.840.413 |
| PROGRAME SEE | | 0 | 44.600 | 36.496 | 36.496 | 36.496 | 0 | 56.543 |
| Cheltuieli programe internationale | | 684.000 | 815.000 | 717.669 | 717.669 | 714.030 | 3.639 | 734.317 |
| Cheltuieli pentru camine si cantine | | 5.455.000 | 5.455.000 | 3.616.290 | 3.616.290 | 3.311.446 | 304.845 | 2.551.701 |

Conducatorul institutiei
prof.ing. Mihail Pascu



Conducatorul compartim. financiar-contabil
Ec. Elena Lacramioara Petrea

**CONTUL DE EXECUTIE AL INSTITUTIILOR PUBLICE - CHELTUIELI
65.1F.06.01.10 - la data de 31.12.2016**

| Denumirea indicatorilor | Cod indicator | Credite de angajament | Credite bugetare | | Angajamente bugetare | Angajamente legale | Plati efectuate | Angajamente legale de platit | Cheltuieli efective |
|--|---------------|-----------------------|------------------|------------|----------------------|--------------------|-----------------|------------------------------|---------------------|
| | | | initiale | definitive | | | | | |
| Total cheltuieli | | 0 | 29.457.000 | 29.457.000 | 22.430.635 | 22.430.635 | 21.988.996 | 441.639 | 21.645.879 |
| CHELTUIELI CURENTE | 01 | 0 | 25.760.600 | 25.760.600 | 21.273.891 | 21.273.891 | 20.867.094 | 406.797 | 20.996.456 |
| TITLUL CHELTUIELI DE PERSONAL | 10 | 0 | 17.081.959 | 17.081.959 | 16.453.096 | 16.453.096 | 16.453.096 | 0 | 14.792.120 |
| Cheltuieli salariale in bani | 10.01 | 0 | 13.266.964 | 13.266.964 | 12.843.825 | 12.843.825 | 12.843.825 | 0 | 11.612.657 |
| Salarii de baza | 10.01.01 | 0 | 6.753.405 | 6.753.405 | 6.381.622 | 6.381.622 | 6.381.622 | 0 | 6.483.510 |
| Salarii de merit | 10.01.02 | 0 | 8.916 | 8.916 | 6.922 | 6.922 | 6.922 | 0 | 6.922 |
| Sporuri pentru conditii de munca | 10.01.05 | 0 | 33.000 | 33.000 | 9.838 | 9.838 | 9.838 | 0 | 17.746 |
| Alte sporuri | 10.01.06 | 0 | 48.940 | 48.940 | 48.703 | 48.703 | 48.703 | 0 | 39.254 |
| Fond pentru posturi ocupate prin cumul | 10.01.10 | 0 | 66 | 66 | 0 | 0 | 0 | 0 | 0 |
| fond aferent platii cu ora | 10.01.11 | 0 | 6.391.594 | 6.391.594 | 6.387.934 | 6.387.934 | 6.387.934 | 0 | 5.056.300 |
| Indemnizatii de delegare | 10.01.13 | 0 | 31.043 | 31.043 | 8.806 | 8.806 | 8.806 | 0 | 8.925 |
| Cheltuieli salariale in natura | 10.02 | 0 | 400.000 | 400.000 | 343.497 | 343.497 | 343.497 | 0 | 339.928 |
| Tichete de masa | 10.02.01 | 0 | 400.000 | 400.000 | 343.497 | 343.497 | 343.497 | 0 | 339.928 |
| Contributii | 10.03 | 0 | 3.414.995 | 3.414.995 | 3.265.774 | 3.265.774 | 3.265.774 | 0 | 2.839.535 |
| Contributii de asigurari sociale de stat | 10.03.01 | 0 | 2.476.157 | 2.476.157 | 2.374.693 | 2.374.693 | 2.374.693 | 0 | 2.074.182 |
| Contributii de asigurari de somaj | 10.03.02 | 0 | 86.036 | 86.036 | 73.520 | 73.520 | 73.520 | 0 | 64.552 |
| Contributii de asigurari sociale de sanatate | 10.03.03 | 0 | 745.687 | 745.687 | 727.319 | 727.319 | 727.319 | 0 | 627.832 |
| Contributii de asigurari pentru accidente de | 10.03.04 | 0 | 40.950 | 40.950 | 27.947 | 27.947 | 27.947 | 0 | 24.364 |
| Contributii pentru concedii si indemnizatii | 10.03.06 | 0 | 66.165 | 66.165 | 62.295 | 62.295 | 62.295 | 0 | 48.605 |
| TITLUL II BUNURI SI SERVICII | 20 | 0 | 7.609.041 | 7.609.041 | 3.987.791 | 3.987.791 | 3.585.853 | 401.938 | 3.494.809 |
| Bunuri si servicii | 20.01 | 0 | 4.122.814 | 4.122.814 | 2.009.933 | 2.009.933 | 1.690.856 | 319.077 | 2.016.223 |
| Furnituri de birou | 20.01.01 | 0 | 426.655 | 426.655 | 155.668 | 155.668 | 152.049 | 3.619 | 177.048 |
| Materialie pentru curatenie | 20.01.02 | 0 | 190.503 | 190.503 | 61.952 | 61.952 | 61.952 | 0 | 59.208 |
| Incalziri, iluminat si forta motrica | 20.01.03 | 0 | 1.730.611 | 1.730.611 | 856.309 | 856.309 | 551.637 | 304.672 | 891.503 |
| Apa, canal si salubritate | 20.01.04 | 0 | 469.736 | 469.736 | 274.220 | 274.220 | 274.220 | 0 | 274.456 |
| Carburanti si lubrifianti | 20.01.05 | 0 | 85.850 | 85.850 | 22.855 | 22.855 | 22.855 | 0 | 21.537 |
| Piese de schimb | 20.01.06 | 0 | 187.768 | 187.768 | 65.744 | 65.744 | 65.744 | 0 | 59.914 |
| Transport | 20.01.07 | 0 | 81.650 | 81.650 | 23.435 | 23.435 | 21.395 | 2.040 | 23.435 |
| Posta, telecomunicatii, radio, tv, internet | 20.01.08 | 0 | 201.992 | 201.992 | 147.334 | 147.334 | 147.334 | 0 | 147.141 |
| Materialie si prestari de servicii cu caracter | 20.01.09 | 0 | 280.201 | 280.201 | 171.663 | 171.663 | 167.796 | 3.867 | 145.322 |

| Denumirea indicatorilor | Cod indicator | Credite de angajament | Credite bugetare | | Angajamente bugetare | Angajamente legale | Plati efectuate | Angajamente legale de plati | Cheltuieli efective |
|---|---------------|-----------------------|------------------|------------|----------------------|--------------------|-----------------|-----------------------------|---------------------|
| | | | initiale | definitive | | | | | |
| Alte bunuri si servicii pentru intretinere si | 20.01.30 | 0 | 467.848 | 467.848 | 230.753 | 230.753 | 225.874 | 4.879 | 216.659 |
| Reparatii curente | 20.02 | 0 | 432.195 | 432.195 | 367.848 | 367.848 | 362.849 | 4.999 | 362.488 |
| Hirana | 20.03 | 0 | 250.000 | 250.000 | 156.589 | 156.589 | 156.589 | 0 | 155.067 |
| Hirana pentru oameni | 20.03.01 | 0 | 250.000 | 250.000 | 156.589 | 156.589 | 156.589 | 0 | 155.067 |
| Medicamente si materiale sanitare | 20.04 | 0 | 138.124 | 138.124 | 24.322 | 24.322 | 24.016 | 306 | 16.532 |
| Medicamente | 20.04.01 | 0 | 21.000 | 21.000 | 0 | 0 | 0 | 0 | 0 |
| Materiale sanitare | 20.04.02 | 0 | 31.000 | 31.000 | 2.965 | 2.965 | 2.965 | 0 | 2.943 |
| Reactivi | 20.04.03 | 0 | 86.124 | 86.124 | 21.357 | 21.357 | 21.051 | 306 | 13.589 |
| Bunuri de natura obiectelor de inventar | 20.05 | 0 | 571.728 | 571.728 | 321.371 | 321.371 | 270.116 | 51.255 | 369 |
| Uniforme si echipament | 20.05.01 | 0 | 50.000 | 50.000 | 5.313 | 5.313 | 5.313 | 0 | 0 |
| Lenjerie si accesorii de pat | 20.05.03 | 0 | 50.000 | 50.000 | 0 | 0 | 0 | 0 | 0 |
| Alte obiecte de inventar | 20.05.30 | 0 | 471.728 | 471.728 | 316.058 | 316.058 | 264.803 | 51.255 | 369 |
| Deplasari, detasari, transferari | 20.06 | 0 | 204.279 | 204.279 | 53.095 | 53.095 | 52.975 | 120 | 55.369 |
| Deplasari interne, detasari, transferari | 20.06.01 | 0 | 99.279 | 99.279 | 27.236 | 27.236 | 27.116 | 120 | 29.510 |
| Deplasari in strainatate | 20.06.02 | 0 | 105.000 | 105.000 | 25.859 | 25.859 | 25.859 | 0 | 25.859 |
| Carti, publicatii si materiale documentare | 20.11 | 0 | 93.840 | 93.840 | 60.036 | 60.036 | 58.655 | 1.381 | 8.572 |
| consultanta si expertiza | 20.12 | 0 | 76.000 | 76.000 | 70.600 | 70.600 | 70.100 | 500 | 69.600 |
| Pregatire profesionala | 20.13 | 0 | 95.000 | 95.000 | 12.300 | 12.300 | 12.300 | 0 | 12.300 |
| Protectia muncii | 20.14 | 0 | 61.500 | 61.500 | 3.486 | 3.486 | 3.486 | 0 | 3.486 |
| comisioane si alte costuri aferente | 20.24 | 0 | 2.000 | 2.000 | 0 | 0 | 0 | 0 | 0 |
| Comisioane si alte costuri aferente | 20.24.02 | 0 | 2.000 | 2.000 | 0 | 0 | 0 | 0 | 0 |
| Alte cheltuieli | 20.30 | 0 | 1.561.561 | 1.561.561 | 908.211 | 908.211 | 883.911 | 24.300 | 794.803 |
| Reclama si publicitate | 20.30.01 | 0 | 30.000 | 30.000 | 7.686 | 7.686 | 7.686 | 0 | 7.686 |
| Protocol si reprezentare | 20.30.02 | 0 | 160.040 | 160.040 | 160.155 | 160.155 | 155.953 | 4.202 | 122.874 |
| Prime de asigurare non-viata | 20.30.03 | 0 | 55.000 | 55.000 | 1.817 | 1.817 | 1.817 | 0 | 1.817 |
| Chirii | 20.30.04 | 0 | 46.688 | 46.688 | 18.583 | 18.583 | 17.305 | 1.278 | 17.997 |
| alte cheltuieli cu bunuri si servicii | 20.30.30 | 0 | 1.269.833 | 1.269.833 | 719.970 | 719.970 | 701.150 | 18.820 | 644.429 |
| Titlul VIII PROIECTE CU FINANTARE DIN | 56 | 0 | 859.600 | 859.600 | 754.165 | 754.165 | 750.526 | 3.639 | 2.630.688 |
| Programe din Fondul Social European (FSE) | 56.02 | 0 | 0 | 0 | 0 | 0 | 0 | 0 | 1.840.412 |
| Finantarea nationala | 56.02.01 | 0 | 0 | 0 | 0 | 0 | 0 | 0 | 1.840.175 |
| Finantarea Uniunii Europene | 56.02.02 | 0 | 0 | 0 | 0 | 0 | 0 | 0 | 237 |
| Alte facilitati si instrumente postaderare | 56.16 | 0 | 815.000 | 815.000 | 717.669 | 717.669 | 714.030 | 3.639 | 733.733 |
| Finantarea externa nerambursabila *) | 56.16.02 | 0 | 815.000 | 815.000 | 717.669 | 717.669 | 714.030 | 3.639 | 733.733 |
| Mecanismul financiar SEE | 56.17 | 0 | 44.600 | 44.600 | 36.496 | 36.496 | 36.496 | 0 | 56.543 |
| Finantarea nationala | 56.17.01 | 0 | 6.690 | 6.690 | 5.474 | 5.474 | 5.474 | 0 | 34.558 |

| Denumirea indicatorilor | Cod indicator | Credite de angajament | Credite bugetare | | Angajamente bugetare | Angajamente legale | Plati efectuate | Angajamente legate de platit | Cheltuieli efective |
|--|---------------|-----------------------|------------------|------------|----------------------|--------------------|-----------------|------------------------------|---------------------|
| | | | initiale | definitive | | | | | |
| Finantarea externa nerambursabila | 56.17.02 | 0 | 37.910 | 37.910 | 31.022 | 31.022 | 0 | 21.985 | |
| TITLUL IX ASISTENTA SOCIALA | 57 | 0 | 60.000 | 60.000 | 45.359 | 45.359 | 0 | 45.359 | |
| Ajutoare sociale | 57.02 | 0 | 60.000 | 60.000 | 45.359 | 45.359 | 0 | 45.359 | |
| Ajutoare sociale in numerar | 57.02.01 | 0 | 60.000 | 60.000 | 45.359 | 45.359 | 0 | 45.359 | |
| TITLUL XI ALTE CHELTUIELI | 59 | 0 | 150.000 | 150.000 | 33.480 | 32.260 | 1.220 | 33.480 | |
| Burse | 59.01 | 0 | 150.000 | 150.000 | 33.480 | 32.260 | 1.220 | 33.480 | |
| CHELTUIELI DE CAPITAL | 70 | 0 | 3.696.400 | 3.696.400 | 1.156.744 | 1.121.902 | 34.842 | 649.423 | |
| TITLUL XIII ACTIVE NEFINANCIARE | 71 | 0 | 3.696.400 | 3.696.400 | 1.156.744 | 1.121.902 | 34.842 | 649.423 | |
| Active fixe | 71.01 | 0 | 3.696.400 | 3.696.400 | 1.156.744 | 1.121.902 | 34.842 | 649.423 | |
| Construcții | 71.01.01 | 0 | 2.615.000 | 2.615.000 | 1.003.798 | 1.003.798 | 0 | 14.382 | |
| Masini, echipamente si mijloace de transport | 71.01.02 | 0 | 574.715 | 574.715 | 33.978 | 33.978 | 0 | 531.687 | |
| Mobilier, aparatura birou si alte active | 71.01.03 | 0 | 439.000 | 439.000 | 118.968 | 84.126 | 34.842 | 103.354 | |
| Alte active fixe | 71.01.30 | 0 | 67.685 | 67.685 | 0 | 0 | 0 | 0 | |



Rector,
 Prof. univ. dr. ing. Pascu

Contabil sef,

Ec. Elena Lacramioara Petrea

CONTUL DE EXECUTIE A BUGETULUI INSTITUTII PUBLICE-CHELTUIELI LA 31.12.2016

cod 21

| Denumirea indicatorilor | Credite de angajament | | Credite bugetare | | Angajamente bugetare | Angajamente legale | Plati efectuate | Angajamente legale de platit | Cheltuieli Efective |
|---|-----------------------|-------------------|-------------------|-------------------|----------------------|--------------------|-------------------|------------------------------|---------------------|
| | 1 | 2 | 3 | 4 | | | | | |
| A | | | | | | | | | |
| TOTAL CHELTUIELI (VP+FB+FC) | | 51.965.352 | 60.412.035 | 53.027.182 | 53.027.182 | 53.027.182 | 52.321.304 | 705.878 | 55.379.763 |
| <i>Cheltuieli din venituri proprii, din care</i> | | 29.457.000 | 29.457.000 | 22.430.635 | 22.430.635 | 22.430.635 | 21.988.996 | 441.639 | 21.645.880 |
| Venituri proprii din taxe si alte act. | | 19.782.000 | 19.261.670 | 16.448.133 | 16.448.133 | 16.448.133 | 16.314.978 | 133.155 | 14.958.479 |
| Donatii si sponsorizari | | 334.000 | 438.730 | 250.450 | 250.450 | 250.450 | 250.450 | 0 | 251.544 |
| Alte venituri proprii-PI | | 684.000 | 815.000 | 717.669 | 717.669 | 717.669 | 714.030 | 3.639 | 734.317 |
| <i>Cheltuieli pentru camine si cantine</i> | | 5.455.000 | 5.455.000 | 3.616.290 | 3.616.290 | 3.616.290 | 3.311.445 | 304.845 | 2.551.701 |
| Cheltuieli pentru activitatea de cercetare | | 3.202.000 | 3.442.000 | 1.361.597 | 1.361.597 | 1.361.597 | 1.361.597 | 0 | 1.252.883 |
| <i>Cheltuieli pentru microproductie</i> | | 0 | 0 | 0 | 0 | 0 | 0 | 0 | 0 |
| Cheltuieli din fonduri structurale | | 0 | 0 | 0 | 0 | 0 | 0 | 0 | 1.840.413 |
| 20 SEE | | 0 | 44.600 | 36.496 | 36.496 | 36.496 | 36.496 | 0 | 56.543 |
| Ch. Din alocatii de la buget, din care | | 22.508.352 | 30.955.035 | 30.596.547 | 30.596.547 | 30.596.547 | 30.332.308 | 264.239 | 33.733.883 |
| Alocatii MEC drept finantare baza | | 19.242.542 | 20.973.948 | 20.957.106 | 20.957.106 | 20.957.106 | 20.939.377 | 17.729 | 21.076.162 |
| Legea 85 | | 0 | 5.324.100 | 5.203.933 | 5.203.933 | 5.203.933 | 5.203.933 | 0 | 5.203.933 |
| <i>Cheltuieli din alocatii cu destin speciala, din care</i> | | 3.265.810 | 4.656.987 | 4.435.508 | 4.435.508 | 4.435.508 | 4.188.998 | 246.510 | 7.453.788 |
| Cheltuieli pentru reparatii capitale | | 800.000 | 1.200.000 | 1.106.875 | 1.106.875 | 1.106.875 | 1.106.875 | 0 | 4.124.555 |
| Chelt. pentru dotari si alte investitii | | 2.312.810 | 3.301.187 | 3.175.245 | 3.175.245 | 3.175.245 | 2.928.735 | 246.510 | 3.175.245 |
| Cheltuieli pentru burse | | 153.000 | 155.800 | 153.388 | 153.388 | 153.388 | 153.388 | 0 | 153.388 |
| Chelt. Pentru alte forme de protectie soc. | | 0 | 0 | 0 | 0 | 0 | 0 | 0 | 0 |
| Chelt. alte transferuri | | 0 | 0 | 0 | 0 | 0 | 0 | 0 | 0 |
| Cazare individuala cf. OG 73/2004 | | 0 | 0 | 0 | 0 | 0 | 0 | 0 | 0 |
| Chelt. pentru cofinant de la bug si surse externe | | 0 | 0 | 0 | 0 | 0 | 0 | 0 | 600 |

Conducatorul compartim. financiar-contabil


Eduardina Lacramioara Petrea

Conducatorul institutiei
Prof. dr. Ing. Mihail Pascu

CONTUL DE EXECUTIE A BUGETULUI INSTITUTII PUBLICE-CHELTUIELI LA 31.12.2016

cod 21

| Denumirea indicatorilor | Credite de angajament | Credite bugetare | | Angajamente bugetare | Angajamente legale | Plati efectuate | Angajamente legale de platit | Cheltuieli Efective |
|---------------------------------|-----------------------|------------------|------------------|----------------------|--------------------|------------------|------------------------------|---------------------|
| | | initiale | trim. | | | | | |
| A | 1 | 2 | 3 | 4 | 5 | 6 | 7=5-6 | 8 |
| TOTAL CHELTUIELI | | 1.452.836 | 1.620.470 | 1.620.470 | 1.620.470 | 1.620.470 | 0 | 1.621.389 |
| Subventii pentru camine cantina | | 1.452.836 | 1.620.470 | 1.620.470 | 1.620.470 | 1.620.470 | 0 | 1.621.389 |



Conducatorul institutiei
prof.dr.ing. Mihail Pasca

Conducatorul compartim.financiar-contabil
Ec. Elena Lacramioara Petrea

Indicator: 65.10.06.01 - Invatamant universitar

- RON -

| Denumirea indicatorilor | Cod | Credite de angajament | Credite bugetare anuale | Credite bugetare trimestriale cumulate | Angajamente bugetare | Angajamente legale | Plati efectuate | Angajamente legale de platit | Cheltuieli efective |
|---|----------|-----------------------|-------------------------|--|----------------------|--------------------|-----------------|------------------------------|---------------------|
| TOTAL CHELTUIELI (SF+SD) | | 0,00 | 1.620.470,00 | 1.620.470,00 | 1.620.470,00 | 1.620.470,00 | 1.620.470,00 | 0,00 | 1.621.389,00 |
| SECTIUNEA DE FUNCTIONARE | | 0,00 | 1.620.470,00 | 1.620.470,00 | 1.620.470,00 | 1.620.470,00 | 1.620.470,00 | 0,00 | 1.621.389,00 |
| CHELTUIELI CURENTE (01+10+20+30+40+50+51+55+57+59) | | 0,00 | 1.620.470,00 | 1.620.470,00 | 1.620.470,00 | 1.620.470,00 | 1.620.470,00 | 0,00 | 1.621.389,00 |
| TITLULI CHELTUIELI DE PERSONAL | | | | | | | | | |
| Cheltuieli salariale in bani | 10 | 0,00 | 616.452,00 | 616.452,00 | 616.452,00 | 616.452,00 | 616.452,00 | 0,00 | 617.371,00 |
| Salarii de baza | 10.01 | 0,00 | 502.700,00 | 502.700,00 | 502.700,00 | 502.700,00 | 502.700,00 | 0,00 | 503.677,00 |
| Salarii de merit | 10.01.01 | 0,00 | 463.508,00 | 463.508,00 | 463.508,00 | 463.508,00 | 463.508,00 | 0,00 | 460.207,00 |
| Indemnizatiile de conducere | 10.01.02 | 0,00 | 4.541,00 | 4.541,00 | 4.541,00 | 4.541,00 | 4.541,00 | 0,00 | 4.472,00 |
| Spor de vechime | 10.01.03 | 0,00 | 0,00 | 0,00 | 0,00 | 0,00 | 0,00 | 0,00 | 0,00 |
| Spor de vechime | 10.01.04 | 0,00 | 0,00 | 0,00 | 0,00 | 0,00 | 0,00 | 0,00 | 0,00 |
| Sporuri pentru conditii de munca | 10.01.05 | 0,00 | 6.841,00 | 6.841,00 | 6.841,00 | 6.841,00 | 6.841,00 | 0,00 | 6.865,00 |
| Alte sporuri | 10.01.06 | 0,00 | 27.810,00 | 27.810,00 | 27.810,00 | 27.810,00 | 27.810,00 | 0,00 | 32.133,00 |
| Ore suplimentare | 10.01.07 | 0,00 | 0,00 | 0,00 | 0,00 | 0,00 | 0,00 | 0,00 | 0,00 |
| Fond de premii | 10.01.08 | 0,00 | 0,00 | 0,00 | 0,00 | 0,00 | 0,00 | 0,00 | 0,00 |
| Prima de vacanta | 10.01.09 | 0,00 | 0,00 | 0,00 | 0,00 | 0,00 | 0,00 | 0,00 | 0,00 |
| Fond pentru posturi ocupate prin cumul | 10.01.10 | 0,00 | 0,00 | 0,00 | 0,00 | 0,00 | 0,00 | 0,00 | 0,00 |
| Fond aferent platii cu ora | 10.01.11 | 0,00 | 0,00 | 0,00 | 0,00 | 0,00 | 0,00 | 0,00 | 0,00 |
| Indemnizatii platite unor persoane din afara unitatii | 10.01.12 | 0,00 | 0,00 | 0,00 | 0,00 | 0,00 | 0,00 | 0,00 | 0,00 |
| Indemnizatii de delegare | 10.01.13 | 0,00 | 0,00 | 0,00 | 0,00 | 0,00 | 0,00 | 0,00 | 0,00 |
| Indemnizatii de deplasare | 10.01.14 | 0,00 | 0,00 | 0,00 | 0,00 | 0,00 | 0,00 | 0,00 | 0,00 |
| Alocatii pentru transportul la si de la locul de munca | 10.01.15 | 0,00 | 0,00 | 0,00 | 0,00 | 0,00 | 0,00 | 0,00 | 0,00 |
| Alocatii pentru locuinte | 10.01.16 | 0,00 | 0,00 | 0,00 | 0,00 | 0,00 | 0,00 | 0,00 | 0,00 |
| Alte drepturi salariale in bani | 10.01.30 | 0,00 | 0,00 | 0,00 | 0,00 | 0,00 | 0,00 | 0,00 | 0,00 |
| Cheltuieli salariale in natura | 10.02 | 0,00 | 0,00 | 0,00 | 0,00 | 0,00 | 0,00 | 0,00 | 0,00 |
| Tichete de masa | 10.02.01 | 0,00 | 0,00 | 0,00 | 0,00 | 0,00 | 0,00 | 0,00 | 0,00 |
| Norme de hrana | 10.02.02 | 0,00 | 0,00 | 0,00 | 0,00 | 0,00 | 0,00 | 0,00 | 0,00 |
| Uniforme si echipament obligatoriu | 10.02.03 | 0,00 | 0,00 | 0,00 | 0,00 | 0,00 | 0,00 | 0,00 | 0,00 |
| Locuinta de serviciu folosita de salariat si familia sa | 10.02.04 | 0,00 | 0,00 | 0,00 | 0,00 | 0,00 | 0,00 | 0,00 | 0,00 |
| Transportul la si de la locul de munca | 10.02.05 | 0,00 | 0,00 | 0,00 | 0,00 | 0,00 | 0,00 | 0,00 | 0,00 |
| Tichete de vacanta | 10.02.06 | 0,00 | 0,00 | 0,00 | 0,00 | 0,00 | 0,00 | 0,00 | 0,00 |
| Alte drepturi salariale in natura | 10.02.30 | 0,00 | 0,00 | 0,00 | 0,00 | 0,00 | 0,00 | 0,00 | 0,00 |
| Contributii | 10.03 | 0,00 | 113.752,00 | 113.752,00 | 113.752,00 | 113.752,00 | 113.752,00 | 0,00 | 113.694,00 |

| Denumirea instrumentelor | Cod | Credite de angajament | Credite bugetare anuale | Credite bugetare trimestriale cumulate | Angajamente bugetare | Angajamente legale | Vala echivale | Angajamente legale de plat | Credite electice |
|--|----------|-----------------------|-------------------------|--|----------------------|--------------------|---------------|----------------------------|------------------|
| Program Instrumente UE Europande Vectriale si Partetate (ENPI) | 56.08 | 0,00 | 0,00 | 0,00 | 0,00 | 0,00 | 0,00 | 0,00 | 0,00 |
| Finantarea nationala | 56.08.01 | 0,00 | 0,00 | 0,00 | 0,00 | 0,00 | 0,00 | 0,00 | 0,00 |
| Finantarea Unimii Europene | 56.08.02 | 0,00 | 0,00 | 0,00 | 0,00 | 0,00 | 0,00 | 0,00 | 0,00 |
| Cheltuieli neeligibile | 56.08.03 | 0,00 | 0,00 | 0,00 | 0,00 | 0,00 | 0,00 | 0,00 | 0,00 |
| Alte programe comunitare finalizate in perioada 2007-2013 | 56.15 | 0,00 | 0,00 | 0,00 | 0,00 | 0,00 | 0,00 | 0,00 | 0,00 |
| Finantarea nationala | 56.15.01 | 0,00 | 0,00 | 0,00 | 0,00 | 0,00 | 0,00 | 0,00 | 0,00 |
| Finantarea Unimii Europene | 56.15.02 | 0,00 | 0,00 | 0,00 | 0,00 | 0,00 | 0,00 | 0,00 | 0,00 |
| Cheltuieli neeligibile | 56.15.03 | 0,00 | 0,00 | 0,00 | 0,00 | 0,00 | 0,00 | 0,00 | 0,00 |
| Alte facilitati si instrumente postcedere | 56.16 | 0,00 | 0,00 | 0,00 | 0,00 | 0,00 | 0,00 | 0,00 | 0,00 |
| Finantarea nationala | 56.16.01 | 0,00 | 0,00 | 0,00 | 0,00 | 0,00 | 0,00 | 0,00 | 0,00 |
| Finantarea externa nerambursabila | 56.16.02 | 0,00 | 0,00 | 0,00 | 0,00 | 0,00 | 0,00 | 0,00 | 0,00 |
| Cheltuieli neeligibile | 56.16.03 | 0,00 | 0,00 | 0,00 | 0,00 | 0,00 | 0,00 | 0,00 | 0,00 |
| Mecanismul financiar SEE | 56.17 | 0,00 | 0,00 | 0,00 | 0,00 | 0,00 | 0,00 | 0,00 | 0,00 |
| Finantarea nationala | 56.17.01 | 0,00 | 0,00 | 0,00 | 0,00 | 0,00 | 0,00 | 0,00 | 0,00 |
| Finantarea externa nerambursabila | 56.17.02 | 0,00 | 0,00 | 0,00 | 0,00 | 0,00 | 0,00 | 0,00 | 0,00 |
| Cheltuieli neeligibile | 56.17.03 | 0,00 | 0,00 | 0,00 | 0,00 | 0,00 | 0,00 | 0,00 | 0,00 |
| Programul Norvegian pentru Crestere Economica si Dezvoltare Durabila | 56.18 | 0,00 | 0,00 | 0,00 | 0,00 | 0,00 | 0,00 | 0,00 | 0,00 |
| Finantarea nationala | 56.18.01 | 0,00 | 0,00 | 0,00 | 0,00 | 0,00 | 0,00 | 0,00 | 0,00 |
| Finantarea externa nerambursabila | 56.18.02 | 0,00 | 0,00 | 0,00 | 0,00 | 0,00 | 0,00 | 0,00 | 0,00 |
| Cheltuieli neeligibile | 56.18.03 | 0,00 | 0,00 | 0,00 | 0,00 | 0,00 | 0,00 | 0,00 | 0,00 |
| CHELTUIELI DE CAPITAL (70+71+72+75) | 70 | 0,00 | 0,00 | 0,00 | 0,00 | 0,00 | 0,00 | 0,00 | 0,00 |
| TITLUL XI ACTIVE NEFINANCIARE (71.01+71.02) | 71 | 0,00 | 0,00 | 0,00 | 0,00 | 0,00 | 0,00 | 0,00 | 0,00 |
| Active fixe (inclusiv reparati capitale) | 71.01 | 0,00 | 0,00 | 0,00 | 0,00 | 0,00 | 0,00 | 0,00 | 0,00 |
| Construcii | 71.01.01 | 0,00 | 0,00 | 0,00 | 0,00 | 0,00 | 0,00 | 0,00 | 0,00 |
| Masini, echipamente si mijloace de transport | 71.01.02 | 0,00 | 0,00 | 0,00 | 0,00 | 0,00 | 0,00 | 0,00 | 0,00 |
| Mobilier, aparatura birou si alte active corporale | 71.01.03 | 0,00 | 0,00 | 0,00 | 0,00 | 0,00 | 0,00 | 0,00 | 0,00 |
| Alte active fixe (inclusiv reparati capitale) | 71.01.30 | 0,00 | 0,00 | 0,00 | 0,00 | 0,00 | 0,00 | 0,00 | 0,00 |
| Stocuri | 71.02 | 0,00 | 0,00 | 0,00 | 0,00 | 0,00 | 0,00 | 0,00 | 0,00 |
| Rezerve de stat si de mobilizare | 71.02.01 | 0,00 | 0,00 | 0,00 | 0,00 | 0,00 | 0,00 | 0,00 | 0,00 |
| TITLUL XIII ACTIVE FINANCIARE | 72 | 0,00 | 0,00 | 0,00 | 0,00 | 0,00 | 0,00 | 0,00 | 0,00 |
| Active financiare | 72.01 | 0,00 | 0,00 | 0,00 | 0,00 | 0,00 | 0,00 | 0,00 | 0,00 |
| Participare la capitalul social al societatiilor comerciale | 72.01.01 | 0,00 | 0,00 | 0,00 | 0,00 | 0,00 | 0,00 | 0,00 | 0,00 |
| TITLUL XIV - FONDUL NATIONAL DE DEZVOLTARE | 75 | 0,00 | 0,00 | 0,00 | 0,00 | 0,00 | 0,00 | 0,00 | 0,00 |
| TITLUL XVII PLATIFECUATE IN ANII PRECEDENTI SI RECUPERATE IN ANUL CURENT | 84 | 0,00 | 0,00 | 0,00 | 0,00 | 0,00 | 0,00 | 0,00 | 0,00 |
| Plati efectuate in ani precedenti si recuperate in anul curent - Sectiunea de dezvoltare | 84.01 | 0,00 | 0,00 | 0,00 | 0,00 | 0,00 | 0,00 | 0,00 | 0,00 |

CONDUCATORUL COMPARTIMENTULUI
FINANCIAR-CONTABIL,




CONDUCATORUL INSTITUTULUI

**CONTUL DE EXECUTIE AL INSTITUTIILOR PUBLICE - CHELTUIELI
65.1F.06.01.CI - la data de 31.12.2016**

| Denumirea indicatorilor | Cod indicator | Credite de angajament | Credite bugetare | | Angajamente bugetare | Angajamente legale | Plati efectuate | Angajamente legale de platit | Cheltuieli efective |
|---|---------------|-----------------------|------------------|------------|----------------------|--------------------|-----------------|------------------------------|---------------------|
| | | | initiale | definitive | | | | | |
| Total cheltuieli | | 0 | 32.575.505 | 32.575.505 | 32.217.017 | 32.217.017 | 31.952.778 | 264.239 | 35.355.273 |
| CHELTUIELI CURENTE | 01 | 0 | 31.375.505 | 31.375.505 | 31.110.142 | 31.110.142 | 30.845.903 | 264.239 | 31.230.022 |
| TITLUL I CHELTUIELI DE PERSONAL | 10 | 0 | 25.966.452 | 25.966.452 | 25.829.443 | 25.829.443 | 25.829.443 | 0 | 26.055.333 |
| Cheltuieli salariale in bani | 10.01 | 0 | 21.347.447 | 21.347.447 | 21.211.499 | 21.211.499 | 21.211.499 | 0 | 21.280.057 |
| Salarii de baza | 10.01.01 | 0 | 18.835.221 | 18.835.221 | 18.699.273 | 18.699.273 | 18.699.273 | 0 | 18.722.338 |
| Salarii de merit | 10.01.02 | 0 | 1.074.524 | 1.074.524 | 1.074.524 | 1.074.524 | 1.074.524 | 0 | 1.068.163 |
| Sporuri pentru conditii de munca | 10.01.05 | 0 | 38.002 | 38.002 | 38.002 | 38.002 | 38.002 | 0 | 37.881 |
| Alte sporuri | 10.01.06 | 0 | 1.232.060 | 1.232.060 | 1.232.060 | 1.232.060 | 1.232.060 | 0 | 1.283.658 |
| Fond pentru posturi ocupate prin cumul | 10.01.10 | 0 | 9.234 | 9.234 | 9.234 | 9.234 | 9.234 | 0 | 9.611 |
| fond aferent platii cu ora | 10.01.11 | 0 | 158.406 | 158.406 | 158.406 | 158.406 | 158.406 | 0 | 158.406 |
| Contributii | 10.03 | 0 | 4.619.005 | 4.619.005 | 4.617.944 | 4.617.944 | 4.617.944 | 0 | 4.775.276 |
| Contributii de asigurari sociale de stat | 10.03.01 | 0 | 3.203.843 | 3.203.843 | 3.203.843 | 3.203.843 | 3.203.843 | 0 | 3.322.778 |
| Contributii de asigurari de somaj | 10.03.02 | 0 | 93.964 | 93.964 | 93.964 | 93.964 | 93.964 | 0 | 97.594 |
| Contributii de asigurari sociale de sanatate | 10.03.03 | 0 | 1.044.313 | 1.044.313 | 1.044.313 | 1.044.313 | 1.044.313 | 0 | 1.083.279 |
| Contributii de asigurari pentru accidente de | 10.03.04 | 0 | 38.050 | 38.050 | 38.050 | 38.050 | 38.050 | 0 | 39.456 |
| Contributii pentru concedii si indemnizatii | 10.03.06 | 0 | 238.835 | 238.835 | 237.774 | 237.774 | 237.774 | 0 | 232.169 |
| TITLUL II BUNURI SI SERVICII | 20 | 0 | 1.952.066 | 1.952.066 | 1.952.066 | 1.952.066 | 1.934.337 | 17.729 | 1.846.056 |
| Bunuri si servicii | 20.01 | 0 | 1.706.393 | 1.706.393 | 1.706.393 | 1.706.393 | 1.688.993 | 17.400 | 1.698.287 |
| Furnituri de birou | 20.01.01 | 0 | 16.005 | 16.005 | 16.005 | 16.005 | 12.796 | 3.209 | 7.536 |
| Material pentru curatenie | 20.01.02 | 0 | 497 | 497 | 497 | 497 | 458 | 39 | 48 |
| Incalzit, iluminat si forta motrica | 20.01.03 | 0 | 1.065.925 | 1.065.925 | 1.065.925 | 1.065.925 | 1.056.956 | 8.969 | 1.065.925 |
| Apa, canal si salubritate | 20.01.04 | 0 | 330.264 | 330.264 | 330.264 | 330.264 | 325.081 | 5.183 | 330.264 |
| Carburanti si lubrifianti | 20.01.05 | 0 | 150 | 150 | 150 | 150 | 150 | 0 | 150 |
| Piese de schimb | 20.01.06 | 0 | 2.232 | 2.232 | 2.232 | 2.232 | 2.232 | 0 | 1.008 |
| Transport | 20.01.07 | 0 | 3.850 | 3.850 | 3.850 | 3.850 | 3.850 | 0 | 3.850 |
| Posta, telecomunicatii, radio, tv, internet | 20.01.08 | 0 | 110.008 | 110.008 | 110.008 | 110.008 | 110.008 | 0 | 110.008 |
| Material si prestari de servicii cu caracter | 20.01.09 | 0 | 5.799 | 5.799 | 5.799 | 5.799 | 5.799 | 0 | 6.513 |
| Alte bunuri si servicii pentru intretinere si | 20.01.30 | 0 | 171.663 | 171.663 | 171.663 | 171.663 | 171.663 | 0 | 172.985 |
| Reparatii curente | 20.02 | 0 | 77.805 | 77.805 | 77.805 | 77.805 | 77.805 | 0 | 77.255 |
| Medicamente si materiale sanitare | 20.04 | 0 | 10.276 | 10.276 | 10.276 | 10.276 | 10.276 | 0 | 11.353 |

| Denumirea indicatorilor | Cod indicator | Credite de angajament | Credite bugetare | | Angajamente bugetare | Angajamente legale | Plati efectuate | Angajamente legale de platit | Cheltuieli efective |
|--|---------------|-----------------------|------------------|------------|----------------------|--------------------|-----------------|------------------------------|---------------------|
| | | | initiale | definitive | | | | | |
| Reactivi | 20.04.03 | 0 | 10.276 | 10.276 | 10.276 | 10.276 | 0 | 11.353 | |
| Bunuri de natura obiectelor de inventar | 20.05 | 0 | 90.272 | 90.272 | 90.272 | 90.272 | 0 | 0 | |
| Alte obiecte de inventar | 20.05.30 | 0 | 90.272 | 90.272 | 90.272 | 90.272 | 0 | 0 | |
| Deplasari, detasari, transferari | 20.06 | 0 | 721 | 721 | 721 | 692 | 29 | 722 | |
| Deplasari interne, detasari, transferari | 20.06.01 | 0 | 721 | 721 | 721 | 692 | 29 | 722 | |
| Carti, publicatii si materiale documentare | 20.11 | 0 | 8.160 | 8.160 | 8.160 | 8.160 | 0 | 58.439 | |
| Alte cheltuieli | 20.30 | 0 | 58.439 | 58.439 | 58.439 | 58.139 | 300 | 4.960 | |
| Protocol si reprezentare | 20.30.02 | 0 | 4.960 | 4.960 | 4.960 | 4.960 | 0 | 3.312 | |
| Chirii | 20.30.04 | 0 | 3.312 | 3.312 | 3.312 | 3.012 | 300 | 50.167 | |
| alte cheltuieli cu bunuri si servicii | 20.30.30 | 0 | 50.167 | 50.167 | 50.167 | 50.167 | 0 | 153.388 | |
| TITLUL IX ASISTENTA SOCIALA | 57 | 0 | 155.800 | 155.800 | 153.388 | 153.388 | 0 | 153.388 | |
| Ajutoare sociale | 57.02 | 0 | 155.800 | 155.800 | 153.388 | 153.388 | 0 | 153.388 | |
| Ajutoare sociale in numerar | 57.02.01 | 0 | 155.800 | 155.800 | 153.388 | 153.388 | 0 | 153.388 | |
| TITLUL XI ALTE CHELTUIELI | 59 | 0 | 3.301.187 | 3.301.187 | 3.175.245 | 3.175.245 | 246.510 | 3.175.245 | |
| Burse | 59.01 | 0 | 3.301.187 | 3.301.187 | 3.175.245 | 3.175.245 | 246.510 | 3.175.245 | |
| CHELTUIELI DE CAPITAL | 70 | 0 | 1.200.000 | 1.200.000 | 1.106.875 | 1.106.875 | 0 | 4.125.251 | |
| TITLUL XIII ACTIVE NEFINANCIARE | 71 | 0 | 1.200.000 | 1.200.000 | 1.106.875 | 1.106.875 | 0 | 4.125.251 | |
| Active fixe | 71.01 | 0 | 1.200.000 | 1.200.000 | 1.106.875 | 1.106.875 | 0 | 4.125.251 | |
| Cons Instructii | 71.01.01 | 0 | 840.000 | 840.000 | 839.006 | 839.006 | 0 | 383.117 | |
| Masini, echipamente si mijloace de transport | 71.01.02 | 0 | 149.000 | 149.000 | 73.266 | 73.266 | 0 | 16.810 | |
| Mobilier, aparatura birou si alte active | 71.01.03 | 0 | 211.000 | 211.000 | 194.603 | 194.603 | 0 | 16.810 | |

Contabil sef,
Ec. Elena Lacramioara Petrea



Rector,
Prof. univ. dr. ing. Plas

CONTUL DE EXECUTIE A BUGETULUI INSTITUTII PUBLICE-CHELTUIELI LA 31.12.2016 TOTAL

cod 21

| Denumirea indicatorilor | Credite de angajament | Credite bugetare | | Angajamente bugetare | Angajamente legale | Plati efectuate | Angajamente legale de platit | Cheltuieli Efective |
|---|-----------------------|-------------------|-------------------|----------------------|--------------------|-------------------|------------------------------|---------------------|
| | | initiale | definitive | | | | | |
| A | 1 | 2 | 3 | 4 | 5 | 6 | 7=5-6 | 8 |
| TOTAL CHELTUIELI (VP+FB+FS) | | 53.418.188 | 62.032.505 | 54.647.652 | 54.647.652 | 53.941.774 | 705.878 | 57.001.152 |
| <i>Cheltuieli din venituri proprii, din care</i> | | <i>29.457.000</i> | <i>29.457.000</i> | <i>22.430.635</i> | <i>22.430.635</i> | <i>21.988.996</i> | <i>441.639</i> | <i>21.645.880</i> |
| <i>Ch. Din alocatii de la buget, din care</i> | | <i>22.508.352</i> | <i>30.955.035</i> | <i>30.596.547</i> | <i>30.596.547</i> | <i>30.332.308</i> | <i>264.239</i> | <i>33.733.883</i> |
| Alocatii MEC drept finantare baza | | 19.242.542 | 26.298.048 | 26.161.039 | 26.161.039 | 26.143.310 | 17.729 | 26.280.095 |
| Cheltuieli din alocatii cu destin. speciala, din care | | 3.265.810 | 4.656.987 | 4.435.508 | 4.435.508 | 4.188.998 | 246.510 | 7.453.788 |
| Activ subventionata | | 1.452.836 | 1.620.470 | 1.620.470 | 1.620.470 | 1.620.470 | 0 | 1.621.389 |

Conducatorul institutiei
prof.dr.ing. Mihai Pasco



Conducatorul compartim. financiar-contabil
Ec. Elena Lacramioara Petrea

CONTUL DE EXECUTIE AL INSTITUTIILOR PUBLICE - CHELTUIELI
65.20.06.01 - la data de 31.12.2016

| Denumirea indicatorilor | Cod indicator | Credite de angajament | Credite bugetare | | Angajamente bugetare | Angajamente legale | Plati efectuate | Angajamente legale de platit | Cheltuieli efective |
|---|---------------|-----------------------|------------------|------------|----------------------|--------------------|-----------------|------------------------------|---------------------|
| | | | initiale | definitive | | | | | |
| Total cheltuieli | | 0 | 62.032.505 | 62.032.505 | 54.647.652 | 54.647.652 | 53.941.774 | 705.878 | 57.001.152 |
| CHELTUIELI CURENTE | 01 | 0 | 57.136.105 | 57.136.105 | 52.384.033 | 52.384.033 | 51.712.997 | 671.036 | 52.226.478 |
| TITLUL I CHELTUIELI DE PERSONAL | 10 | 0 | 43.048.411 | 43.048.411 | 42.282.539 | 42.282.539 | 42.282.539 | 0 | 40.847.453 |
| Cheltuieli salariale in bani | 10.01 | 0 | 34.614.411 | 34.614.411 | 34.055.324 | 34.055.324 | 34.055.324 | 0 | 32.892.714 |
| Salarii de baza | 10.01.01 | 0 | 25.588.626 | 25.588.626 | 25.080.895 | 25.080.895 | 25.080.895 | 0 | 25.205.848 |
| Salarii de merit | 10.01.02 | 0 | 1.083.440 | 1.083.440 | 1.081.446 | 1.081.446 | 1.081.446 | 0 | 1.075.085 |
| Sporuri pentru conditii de munca | 10.01.05 | 0 | 71.002 | 71.002 | 47.840 | 47.840 | 47.840 | 0 | 55.627 |
| Alte sporuri | 10.01.06 | 0 | 1.281.000 | 1.281.000 | 1.280.763 | 1.280.763 | 1.280.763 | 0 | 1.322.912 |
| Fond pentru posturi ocupate prin cumul | 10.01.10 | 0 | 9.300 | 9.300 | 9.234 | 9.234 | 9.234 | 0 | 9.611 |
| fond aferent platii cu ora | 10.01.11 | 0 | 6.550.000 | 6.550.000 | 6.546.340 | 6.546.340 | 6.546.340 | 0 | 5.214.706 |
| Indemnizatii de delegare | 10.01.13 | 0 | 31.043 | 31.043 | 8.806 | 8.806 | 8.806 | 0 | 8.925 |
| Cheltuieli salariale in natura | 10.02 | 0 | 400.000 | 400.000 | 343.497 | 343.497 | 343.497 | 0 | 339.928 |
| Tichete de masa | 10.02.01 | 0 | 400.000 | 400.000 | 343.497 | 343.497 | 343.497 | 0 | 339.928 |
| Contributii | 10.03 | 0 | 8.034.000 | 8.034.000 | 7.883.718 | 7.883.718 | 7.883.718 | 0 | 7.614.811 |
| Contributii de asigurari sociale de stat | 10.03.01 | 0 | 5.680.000 | 5.680.000 | 5.578.536 | 5.578.536 | 5.578.536 | 0 | 5.396.960 |
| Contributii de asigurari de somaj | 10.03.02 | 0 | 180.000 | 180.000 | 167.484 | 167.484 | 167.484 | 0 | 162.146 |
| Contributii de asigurari sociale de sanatate | 10.03.03 | 0 | 1.790.000 | 1.790.000 | 1.771.632 | 1.771.632 | 1.771.632 | 0 | 1.711.111 |
| Contributii de asigurari pentru accidente de | 10.03.04 | 0 | 79.000 | 79.000 | 65.997 | 65.997 | 65.997 | 0 | 63.820 |
| Contributii pentru concedii si indemnizatii | 10.03.06 | 0 | 305.000 | 305.000 | 300.069 | 300.069 | 300.069 | 0 | 280.774 |
| TITLUL II BUNURI SI SERVICII | 20 | 0 | 9.561.107 | 9.561.107 | 5.939.857 | 5.939.857 | 5.520.190 | 419.667 | 5.340.865 |
| Bunuri si servicii | 20.01 | 0 | 5.829.207 | 5.829.207 | 3.716.326 | 3.716.326 | 3.379.849 | 336.477 | 3.714.510 |
| Furnituri de birou | 20.01.01 | 0 | 442.660 | 442.660 | 171.673 | 171.673 | 164.845 | 6.828 | 184.584 |
| Materiale pentru curatenie | 20.01.02 | 0 | 191.000 | 191.000 | 62.449 | 62.449 | 62.410 | 39 | 59.256 |
| Incalzi, iluminat si forta motrica | 20.01.03 | 0 | 2.796.536 | 2.796.536 | 1.922.234 | 1.922.234 | 1.608.593 | 313.641 | 1.957.428 |
| Apa, canal si salubritate | 20.01.04 | 0 | 800.000 | 800.000 | 604.484 | 604.484 | 599.301 | 5.183 | 604.720 |
| Carburanti si lubrifianti | 20.01.05 | 0 | 86.000 | 86.000 | 23.005 | 23.005 | 23.005 | 0 | 21.687 |
| Piese de schimb | 20.01.06 | 0 | 190.000 | 190.000 | 67.976 | 67.976 | 67.976 | 0 | 60.922 |
| Transport | 20.01.07 | 0 | 85.500 | 85.500 | 27.285 | 27.285 | 25.245 | 2.040 | 27.285 |
| Posta, telecomunicatii, radio, tv, internet | 20.01.08 | 0 | 312.000 | 312.000 | 257.342 | 257.342 | 257.342 | 0 | 257.149 |
| Materiale si prestari de servicii cu caracter | 20.01.09 | 0 | 286.000 | 286.000 | 177.462 | 177.462 | 173.595 | 3.867 | 151.835 |

| Denumirea indicatorilor | Cod indicator | Credite de angajament | Credite bugetare | | Angajamente bugetare | Angajamente legale | Plati efectuate | Angajamente legale de platit | Cheltuieli efective |
|---|---------------|-----------------------|------------------|------------|----------------------|--------------------|-----------------|------------------------------|---------------------|
| | | | initiale | definitive | | | | | |
| Alte bunuri si servicii pentru intretinere si | 20.01.30 | 0 | 639.511 | 639.511 | 402.416 | 402.416 | 397.537 | 4.879 | 389.644 |
| Reparatii curente | 20.02 | 0 | 510.000 | 510.000 | 445.653 | 445.653 | 440.654 | 4.999 | 439.743 |
| Hrana | 20.03 | 0 | 250.000 | 250.000 | 156.589 | 156.589 | 156.589 | 0 | 155.067 |
| Hrana pentru oameni | 20.03.01 | 0 | 250.000 | 250.000 | 156.589 | 156.589 | 156.589 | 0 | 155.067 |
| Medicamente si materiale sanitare | 20.04 | 0 | 148.400 | 148.400 | 34.598 | 34.598 | 34.292 | 306 | 27.885 |
| Medicamente | 20.04.01 | 0 | 21.000 | 21.000 | 0 | 0 | 0 | 0 | 0 |
| Materiale sanitare | 20.04.02 | 0 | 31.000 | 31.000 | 2.965 | 2.965 | 2.965 | 0 | 2.943 |
| Reactivi | 20.04.03 | 0 | 96.400 | 96.400 | 31.633 | 31.633 | 31.327 | 306 | 24.942 |
| Bunuri de natura obiectelor de inventar | 20.05 | 0 | 662.000 | 662.000 | 411.643 | 411.643 | 360.388 | 51.255 | 369 |
| Uniforme si echipament | 20.05.01 | 0 | 50.000 | 50.000 | 5.313 | 5.313 | 5.313 | 0 | 0 |
| Lenjerie si accesorii de pat | 20.05.03 | 0 | 50.000 | 50.000 | 0 | 0 | 0 | 0 | 0 |
| Alte obiecte de inventar | 20.05.30 | 0 | 562.000 | 562.000 | 406.330 | 406.330 | 355.075 | 51.255 | 369 |
| Deplasari, detasari, transferari | 20.06 | 0 | 205.000 | 205.000 | 53.816 | 53.816 | 53.667 | 149 | 56.091 |
| Deplasari interne, detasari, transferari | 20.06.01 | 0 | 100.000 | 100.000 | 27.957 | 27.957 | 27.808 | 149 | 30.232 |
| Deplasari in strainatate | 20.06.02 | 0 | 105.000 | 105.000 | 25.859 | 25.859 | 25.859 | 0 | 25.859 |
| Carti, publicatii si materiale documentare | 20.11 | 0 | 102.000 | 102.000 | 68.196 | 68.196 | 66.815 | 1.381 | 8.572 |
| consultanta si expertiza | 20.12 | 0 | 76.000 | 76.000 | 70.600 | 70.600 | 70.100 | 500 | 69.600 |
| Pregatire profesionala | 20.13 | 0 | 95.000 | 95.000 | 12.300 | 12.300 | 12.300 | 0 | 12.300 |
| Protectia muncii | 20.14 | 0 | 61.500 | 61.500 | 3.486 | 3.486 | 3.486 | 0 | 3.486 |
| comisioane si alte costuri aferente | 20.24 | 0 | 2.000 | 2.000 | 0 | 0 | 0 | 0 | 0 |
| Comisioane si alte costuri aferente | 20.24.02 | 0 | 2.000 | 2.000 | 0 | 0 | 0 | 0 | 0 |
| Alte cheltuieli | 20.30 | 0 | 1.620.000 | 1.620.000 | 966.650 | 966.650 | 942.050 | 24.600 | 853.242 |
| Reclama si publicitate | 20.30.01 | 0 | 30.000 | 30.000 | 7.686 | 7.686 | 7.686 | 0 | 7.686 |
| Protocol si reprezentare | 20.30.02 | 0 | 165.000 | 165.000 | 165.115 | 165.115 | 160.913 | 4.202 | 127.834 |
| Prime de asigurare non-viata | 20.30.03 | 0 | 55.000 | 55.000 | 1.817 | 1.817 | 1.817 | 0 | 1.817 |
| Chirii | 20.30.04 | 0 | 50.000 | 50.000 | 21.895 | 21.895 | 20.317 | 1.578 | 21.309 |
| alte cheltuieli cu bunuri si servicii | 20.30.30 | 0 | 1.320.000 | 1.320.000 | 770.137 | 770.137 | 751.317 | 18.820 | 694.596 |
| Titlul VIII PROIECTE CU FINANTARE DIN | 56 | 0 | 859.600 | 859.600 | 754.165 | 754.165 | 750.526 | 3.639 | 2.630.688 |
| Programe din Fondul Social European (FSE) | 56.02 | 0 | 0 | 0 | 0 | 0 | 0 | 0 | 1.840.412 |
| Finantarea nationala | 56.02.01 | 0 | 0 | 0 | 0 | 0 | 0 | 0 | 1.840.175 |
| Finantarea Uniunii Europene | 56.02.02 | 0 | 0 | 0 | 0 | 0 | 0 | 0 | 237 |
| Alte facilitati si instrumente postladerare | 56.16 | 0 | 815.000 | 815.000 | 717.669 | 717.669 | 714.030 | 3.639 | 733.733 |
| Finantarea externa nerambursabila *) | 56.16.02 | 0 | 815.000 | 815.000 | 717.669 | 717.669 | 714.030 | 3.639 | 733.733 |
| Mecanismul financiar SEE | 56.17 | 0 | 44.600 | 44.600 | 36.496 | 36.496 | 36.496 | 0 | 56.543 |
| Finantarea nationala | 56.17.01 | 0 | 6.690 | 6.690 | 5.474 | 5.474 | 5.474 | 0 | 34.558 |

| Denumirea indicatorilor | Cod indicator | Credite de angajament | Credite bugetare | | Angajamente bugetare | Angajamente legale | Plati efectuate | Angajamente legale de platit | Cheltuieli efective |
|--|---------------|-----------------------|------------------|------------|----------------------|--------------------|-----------------|------------------------------|---------------------|
| | | | initiale | definitive | | | | | |
| Finantarea externa nerambursabila | 56.17.02 | 0 | 37.910 | 37.910 | 31.022 | 31.022 | 31.022 | 0 | 21.985 |
| TITLUL IX ASISTENTA SOCIALA | 57 | 0 | 215.800 | 215.800 | 198.747 | 198.747 | 198.747 | 0 | 198.747 |
| Ajutoare sociale | 57.02 | 0 | 215.800 | 215.800 | 198.747 | 198.747 | 198.747 | 0 | 198.747 |
| Ajutoare sociale in numerar | 57.02.01 | 0 | 215.800 | 215.800 | 198.747 | 198.747 | 198.747 | 0 | 198.747 |
| TITLUL XI ALTE CHELTUIELI | 59 | 0 | 3.451.187 | 3.451.187 | 3.208.725 | 3.208.725 | 2.960.995 | 247.730 | 3.208.725 |
| Burse | 59.01 | 0 | 3.451.187 | 3.451.187 | 3.208.725 | 3.208.725 | 2.960.995 | 247.730 | 3.208.725 |
| CHELTUIELI DE CAPITAL | 70 | 0 | 4.896.400 | 4.896.400 | 2.263.619 | 2.263.619 | 2.228.777 | 34.842 | 4.774.674 |
| TITLUL XIII ACTIVE NEFINANCIARE | 71 | 0 | 4.896.400 | 4.896.400 | 2.263.619 | 2.263.619 | 2.228.777 | 34.842 | 4.774.674 |
| Active fixe | 71.01 | 0 | 4.896.400 | 4.896.400 | 2.263.619 | 2.263.619 | 2.228.777 | 34.842 | 4.774.674 |
| Constructii | 71.01.01 | 0 | 4.896.400 | 4.896.400 | 2.263.619 | 2.263.619 | 2.228.777 | 34.842 | 4.774.674 |
| Masini, echipamente si mijloace de transport | 71.01.02 | 0 | 4.896.400 | 4.896.400 | 2.263.619 | 2.263.619 | 2.228.777 | 34.842 | 4.774.674 |
| Mobilier, aparatura birou si alte active | 71.01.03 | 0 | 3.455.000 | 3.455.000 | 1.842.804 | 1.842.804 | 1.842.804 | 0 | 3.739.706 |
| Alte active fixe | 71.01.30 | 0 | 723.715 | 723.715 | 107.244 | 107.244 | 107.244 | 0 | 914.804 |
| | | 0 | 650.000 | 650.000 | 313.571 | 313.571 | 278.729 | 34.842 | 120.164 |
| | | 0 | 67.685 | 67.685 | 0 | 0 | 0 | 0 | 0 |

Reactor,
Prof. univ. dr. ing. P.



Contabil sef,
Ec. Elena Lacramioara Petrea

DISPONIBIL DIN MIJLOACE CU DESTINATIE SPECIALA la data de 31.12.2016

| Denumirea indicatorilor | Nr rand | Disponibil la începutul anului | Încasări | Piași | Disponibil la sfârșitul perioadei |
|---|---------|--------------------------------|-----------|-----------|-----------------------------------|
| TOTAL (rd.02 la 16+17+24 la 29) | 01 | 708.314 | 2.080.387 | 1.724.033 | 1.064.668 |
| - Garantii materiale reținute gestionarilor conform Legii nr.22/1969 (ct.550/analitic | 05 | 1.502 | 383 | 1.165 | 720 |
| - Sume primite ca donatii si sponsorizari (ct. 550/analitic distinct) | 06 | 142.107 | 81.633 | 67.445 | 156.295 |
| - Fondul Național de Dezvoltare Regională (ct. 550/analitic distinct)(rd.18+21+22+23) | 17 | 564.705 | 1.998.371 | 1.655.423 | 907.653 |
| - Sume primite din contribuția financiară a Comunității Europene(ct. 515) | 21 | 564.705 | 1.998.371 | 1.655.423 | 907.653 |

Rector,

Prof. univ. dr. ing. **Pascu Mihail Corota**




Contabil sef,

Ec. **Elena Lacramioara Petrea**

**SITUATIA PLATILOR EFECTUATE SI A SUMELOR DECLARATE PENTRU COTA-PARTE AFERENTA
CHELTUIELILOR FINANTATE DIN FEN POSTADERARE**

| Denumirea programului cu finantare UE/alti donatori | Cod rand | Plati efectuate de la titlul 56 si 58 | din care: | | Sume in curs de solicitare la rambursare aferente cheltuielilor efectuate in anul curent | Sume solicitate la rambursare aferente cheltuielilor efectuate in anul curent | Sume solicitate la rambursare aferente cheltuielilor efectuate in anul curent afiate in curs de autorizare | Sume rambursate aferente cheltuielilor efectuate in anul curent | Sume neautorizate de autoritatele de management aferente cheltuielilor efectuate in anul curent | Prefinantare dedusa din sumele solicitate la rambursare aferente cheltuielilor efectuate in anul curent | Sume rezultate din nereguli aferente cheltuielilor efectuate in anul curent si anii precedenti | din care: | |
|--|-------------|--|---|---|---|---|---|--|--|---|--|-----------|---|
| | | | Plati efectuate pentru cota-parte FEN (alineat 02) | Sume rezultate din nereguli rezultate din nereguli deduse din sumele solicitate la rambursare aferente cheltuielilor efectuate in anul curent | | | | | | | | | |
| Alte facilitati si instrumente postaderare | 16 | 714.030 | 0 | 0 | 0 | 0 | 0 | 0 | 0 | 0 | 0 | 0 | 0 |
| Mecanismul financiar SEE (56.17) | 17 | 36.496 | 0 | 0 | 0 | 0 | 0 | 0 | 0 | 0 | 0 | 0 | 0 |
| Total (cod 01 la 39.2) | 40 | 750.526 | 0 | 0 | 0 | 0 | 0 | 0 | 0 | 0 | 0 | 0 | 0 |

Reactor,
Prof. univ. dr. Ing.
.....



Contabil sef,
Ec. Elena Lacramioara Petrea
.....