

MINISTERUL EDUCAȚIEI NAȚIONALE UNIVERSITATEA PETROL - GAZE DIN PLOIESTI REGISTRATURA 1031 Intrare / Iesire Data 07.02.2018
--

CĂTRE,

**MINISTERUL EDUCAȚIEI NAȚIONALE,
DIRECTIA GENERALA ECONOMICA**

Alăturat vă înaintăm situația financiară anuală întocmită la data de 31 decembrie 2017, cu mențiunea că reflectă realitatea și se bazează pe evidența contabilă la zi, în conformitate cu reglementările în vigoare.

RECTOR,

Prof.univ.dr.ing.Pascu Mihai Coloja



CONTABIL ȘEF,

Ec. Vasile Fumea

**INDICATORII SINTETICI AI EXECUTIEI BUGETULUI DE
VENITURI ȘI CHELTUIELI PE ANUL 2017**

	Lei
1. VENITURI TOTALE	55.255.024
din care :	
venituri încasate pe bază de contract instituțional și contract complementar încheiat cu Ministerul Educației Naționale	38.868.914
2.CHELTUIELI TOTALE	55.926.117
din care :	
a) Cheltuieli curente	50.363.500
din care :	
cheltuieli de personal	37.506.637
b) Cheltuieli de capital	5.562.617
3. Ponderea sumelor încasate din contractele încheiate cu Ministerul Educației Naționale în veniturile totale	70,34%
4. Gradul de acoperire a cheltuielilor din alte surse decât cele provenite pe bază de contract încheiate cu MEN	29,66%
5. Costul mediu pe student echivalent = cheltuieli pentru activitatea de bază/numărul de studenți echivalenți (6532 studenți echivalenți)	2.611

Rector



Contabil șef,

RAPORT

privind activitatea de control financiar preventiv pe trimestrul ___ / anul ___

Nr. crt	Operatiuni cu efect financiar asupra fondurilor publice sau a patrimoniului public	Correspondenta operatiunilor din col. 1 cu codurile operatiunilor din anexa nr. 1.1 la normele metodologice Cadrul general	Total operatiuni supuse vizei de		Din care:		din acestea:	
			Numar operatiuni	Valoare (mil. lei)	Refuzate la viza		Neefectuate ca urmare a	
					Numar operatiuni	Valoare (mil. lei)	Numar operatiuni	Valoare (mil. lei)
	Total (rd.1 + rd.2 + rd.3 + rd.4 + rd.5 + rd.6 + rd.7):		3.562	192.248.568	0	0	0	0
1	Deschideri, repartizari, retrageri si modificari ale creditelor - total (1.1 + 1.2 + 1.3 + 1.4), din care:		13	63.633.338	0	0	0	0
1.1	Deschideri de credite	A1	13	63.633.338	0	0	0	0
2	Angajamente legale - total (2.1 + 2.2 + 2.3 + 2.4 + 2.5 + 2.6), din care:		983	63.633.338	0	0	0	0
2.1	Acte administrative din care rezultă obligații de plată	B13-B17	730	50.022.423	0	0	0	0
2.2	Contracte/Contracte subsecvente/Comenzi de achiziții publice/sectoriale, inclusiv actele adiționale la acestea	B1,B3-B5	138	11.378.742	0	0	0	0
2.3	Contracte/Decizii/Ordine de finanțare sau acorduri de finanțare	B2,B20	115	2.232.173	0	0	0	0
3	Ordonanțe de avansuri	C2,C11	107	258.916	0	0	0	0
4	Ordonanțe de plată - total (4.1 + 4.2 + 4.3 + 4.4 + 4.5 + 4.6 + 4.7), din care, pentru:		1.585	53.665.206	0	0	0	0
4.1	Drepturi de personal și obligații fiscale aferente	C12	308	39.457.211	0	0	0	0
4.3	Servicii prestate, bunuri livrate, lucrări executate	C1,C6,C7	1.200	7.572.929	0	0	0	0
4.5	Ajutoare de stat/de minimis, subvenții, transferuri, rente, alte forme de sprijin	C9	42	6.366.391	0	0	0	0
4.6	Finanțări/Cofinanțări	C3	35	268.675	0	0	0	0
7	Alte operațiuni	E1-E8,E10-E17	874	11.057.770	0	0	0	0

RECTOR
Prof. univ. dr. ing. Pascu Mihai Coloja



Contabil sef interimar,
ec. Vasile Fumea


BILANT
 la data de

A	B	C	1	2
Nr. crt.	Denumirea indicatorilor	Cod rand	Sold la inceputul anului	Sold la sfarsitul perioadei
1.	Active fixe necorporale	03	121.611	78.203
2.	Instalatii tehnice, mijloace de transport, animale, plantatii, mobilier, aparatura birotica si alte active corporale	04	10.254.847	8.060.484
3.	Terenuri si cladiri	05	116.829.558	114.384.327
5.	Active financiare necurente (investitii pe termen lung) peste un an	07	3.000	3.000
	Titluri de participatie	08	3.000	3.000
6.	Creante necurente - sume ce urmeaza a fi incasate dupa o perioada mai mare de un an	09	397.427	430.192
	Creante comerciale necurente - sume ce urmeaza a fi incasate dupa o perioada mai mare de un an	10	397.427	430.192
7.	TOTAL ACTIVE NECURENTE	15	127.606.443	122.956.206
1.	Stocuri	19	9.923.298	9.529.470
	Creante din operatiuni comerciale, avansuri si alte decontari	21	1.908.129	3.722.074
	Creante din operatiuni comerciale	22	1.908.129	3.721.074
	Creante bugetare	23	37.773	36.058
	Creante din operatiuni cu fonduri externe nerambursabile si fonduri de la buget	25	1.580.451	1.433
	Total creante curente	30	3.526.353	3.759.565
	Conturi la trezorerie, casa, alte valori, avansuri de trezorerie	33	2.509.784	2.738.782
	Dobândă de încasat, alte valori, avansuri de trezorerie	33.1	61.176	7.974
	Conturi la institutii de credit, casa, avansuri de trezorerie	35	2.922.397	3.717.671
	Total Disponibilitati	40	5.493.357	6.464.427
5.	Cheltuieli in avans	42	834	1.028
	TOTAL ACTIVE CURENTE	45	18.943.842	19.754.490
	TOTAL ACTIVE	46	146.550.285	142.710.696
1.	Sume necurente - sume ce urmeaza a fi platite dupa o perioada mai mare de un an	52	62.074	52.410
	Datorii comerciale	53	62.074	52.410
3.	Provizioane	55	0	18.401.000
	TOTAL DATORII NECURENTE	58	62.074	18.453.410
1.	Datorii comerciale, avansuri si alte decontari	60	1.131.010	1.114.082
	Datorii comerciale si avansuri	61	1.131.010	1.114.082
2.	Datorii catre bugete	62	1.042.252	1.256.337
	Contributii sociale (ct.431+437)	63.1	751.373	925.754
3.	Datorii din operatiuni cu Fonduri externe nerambursabile si fonduri de la buget, alte datorii catre alte organisme internationale	65	589.448	543.176
6.	Salariile angajatilor	72	1.406.440	1.856.660
7.	Alte drepturi convenite altor categorii de persoane (pensii, indemnizatii de somaj, burse)	73	247.730	782.885
8.	Venituri in avans	74	541.378	901.007

A	B	C	1	2
Nr. crt.	Denumirea indicatorilor	Cod rand	Sold la inceputul anului	Sold la sfarsitul perioadei
10.	TOTAL DATORII CURENTE	78	4.958.258	6.454.147
11.	TOTAL DATORII	79	5.020.332	24.907.557
12.	ACTIVE NETE = TOTAL ACTIVE - TOTAL DATORII = CAPITALURI PROPRII	80	141.529.953	117.803.139
1.	Rezerve, fonduri	84	108.749.546	108.749.546
2.	Rezultatul reportat (sold creditor)	85	39.981.484	28.125.686
5.	Rezultatul patrimonial al exercitiului (sold debitor)	88	7.201.077	19.072.093
6.	TOTAL CAPITALURI PROPRII	90	141.529.953	117.803.139

RECTOR
Prof. univ. dr. Ing. Pascu Mihai Coloja

Contabil sef interimar,
ec. Vasile Fumea



.....

CONTUL DE EXECUTIE PATRIMONIAL
 la data de

Nr. crt	Denumirea indicatorului	Cod rand	An precedent	An curent
2.	Venituri din activitati economice	03	16.410.111	16.331.681
3.	Finantari, subventii, transferuri, alocatii bugetare cu destinatie speciala	04	33.483.315	38.868.914
	TOTAL VENITURI OPERATIONALE	06	49.893.426	55.200.595
1.	Salariile si contributiile aferente angajatilor	08	41.095.208	37.506.637
2.	Subventii si transferuri	09	3.562.913	7.108.406
3.	Stocuri, consumabile, lucrari si servicii executate de terti	10	5.652.796	5.423.492
4.	Cheltuieli de capital, amortizari si provizioane	11	6.645.488	23.972.080
5.	Alte cheltuieli operationale	12	157.189	290.825
	TOTAL CHELTUIELI OPERATIONALE	13	57.113.594	74.301.440
	- DEFICIT	16	7.220.168	19.100.845
IV	VENITURI FINANCIARE	17	87.693	54.429
V	CHELTUIELI FINANCIARE	18	68.602	25.677
	- EXCEDENT	20	19.091	28.752
	- DEFICIT	24	7.201.077	19.072.093
	- DEFICIT	29.3	7.201.077	19.072.093
XII	- DEFICIT	32	7.201.077	19.072.093

RECTOR
 Prof. univ. dr. ing. Pascu Mihai Coloja



Contabil sef interimar,
 ec. Vasile Fumea

**Cont de executie buget de stat
institutii publice la data de 29-DEC-17**

An 2017 Trezorerie Mun. Ploiesti

2844790 UNIVERSITATEA PETROL-GAZE

Sursa de finantare: F Integral venituri proprii

Venituri/Cheltuieli	Cod	Credite	Incasari/Plati	Disponibil
Veniturile bugetului de stat		0.00	53,785,780.99	0.00
Venituri din prestari de servi	330000	0.00	16,509,164.76	0.00
Taxe si alte venituri in invat	330500	0.00	12,189,060.39	0.00
Venituri din prestari de servi	330800	0.00	632,677.75	0.00
Contributia elevilor si studen	331400	0.00	2,587,068.08	0.00
Venituri din valorificarea pro	331600	0.00	23,281.45	0.00
Venituri din cercetare	332000	0.00	1,077,077.09	0.00
Transferuri voluntare, altele	370000	0.00	208,483.40	0.00
Donatii si sponsorizari	370100	0.00	208,483.40	0.00
Subventii de la bugetul de sta	420000	0.00	36,828,327.00	0.00
Subventii de la bugetul de sta	423800	0.00	36,828,327.00	0.00
Sume primite de la UE/alti don	450000	0.00	239,805.83	0.00
Alte facilitati si instrumente	451600	0.00	185,078.47	0.00
Sume primite in contul platilo	451601	0.00	185,078.47	0.00
Mecanismul financiar SEE	451700	0.00	54,727.36	0.00
Sume primite in contul platilo	451701	0.00	54,727.36	0.00
Inchidere conturi de venituri	999900	0.00	-53,785,780.99	0.00
Cheltuielile bugetului de stat		63,501,165.00	53,517,401.36	9,983,763.64
Invatamant	650000	63,501,165.00	53,517,401.36	9,983,763.64
TITLUL I CHELTUIELI DE PERSON	650000100000	41,805,505.00	39,457,210.67	2,348,294.33
TITLUL II BUNURI SI SERVICII	650000200000	7,533,206.00	5,635,580.65	1,897,625.35
Titlul VIII PROIECTE CU FINANT	650000560000	2,100,000.00	185,078.47	1,914,921.53
TITLUL IX ASISTENTA SOCIALA	650000570000	206,912.00	188,549.32	18,362.68
TITLUL XI ALTE CHELTUIELI	650000590000	8,010,006.00	6,177,841.35	1,832,164.65
TITLUL XIII ACTIVE NEFINANCIAR	650000710000	3,845,536.00	1,937,347.94	1,908,188.06
Titlul XIX Plati efectuate in	650000850000	0.00	-64,207.04	0.00
Inchidere conturi de venituri	999900	0.00	-53,517,401.36	0.00
EXCEDENT/DEFICIT		0.00	268,379.63	0.00

**Cont de executie buget de stat
institutii publice la data de 29-DEC-17**

An 2017 Trezorerie Mun. Ploiesti

2844790 UNIVERSITATEA PETROL-GAZE

Sursa de finantare: D Fonduri externe nerambursabile

Venituri/Cheltuieli	Cod	Credite	Incasari/Plati	Disponibil
Veniturile bugetului de stat		0.00	83,796.37	0.00
Subventii de la bugetul de sta	420000	0.00	12,760.40	0.00
Cofinantare publica acordata i	426000	0.00	12,760.40	0.00
Sume primite de la UE/alti don	450000	0.00	71,035.97	0.00
Mecanismul financiar SEE	451700	0.00	71,035.97	0.00
Prefinantare	451703	0.00	71,035.97	0.00
Inchidere conturi de venituri	999900	0.00	-83,796.37	0.00
Cheltuielile bugetului de stat		132,173.00	83,596.37	48,576.63
Invatamant	650000	132,173.00	83,596.37	48,576.63
Titlul VIII PROIECTE CU FINANT	650000560000	132,173.00	83,596.37	48,576.63
Inchidere conturi de venituri	999900	0.00	-83,596.37	0.00
EXCEDENT/DEFICIT		0.00	200.00	0.00

EXECUTIA CONTURILOR BUGETARE SI DE DISPONIBILITATI

1a: UNIVERSITATEA DIN PLOIESTI

- lei

COD FISCAL: 2844790		DATA : 29.12.2017			
COD CONT/SURSA INDICATOR/SECTIUNE	DENUMIRE CONT / INDICATOR	CREDITE DESCHISE / VENITURI	PLATI EFECTUATE (CHELTUIELI)	DISPONIBIL (credite-chelt/venituri-chelt)	
20	D 401503	Sume utilizate de alte institutii din excedentul a	,00	,00	,00
20	D 426000	Cofinantare publica acordata in cadrul mecanismului	12.760,40	,00	,00
20	D 451703	Prefinantare	71.035,97	,00	,00
20	D 999900	Inchidere conturi de venituri si cheltuieli	- 83.796,37	,00	,00
20	F 330500	Taxe si alte venituri in invatamant	12.189.060,39	,00	,00
20	F 330800	Venituri din prestari de servicii	632.677,75	,00	,00
20	F 331400	Contributia elevilor si studentilor pentru internă	2.587.068,08	,00	,00
20	F 331600	Venituri din valorificarea produselor obtinute din	23.281,45	,00	,00
20	F 332000	Venituri din cercetare	1.077.077,09	,00	,00
20	F 363201	Venituri din cercetare	,00	,00	,00
20	F 370100	Donatii si sponsorizari	208.483,40	,00	,00
20	F 410600	Sume din excedentul anului precedent pentru acoper	,00	,00	,00
20	F 423800	Subventii de la bugetul de stat pentru institutii	36.828.327,00	,00	,00
20	F 450202	Sume primite in contul platilor efectuate in anii	,00	,00	,00
20	F 451601	Sume primite in contul platilor efectuate in anul	185.078,47	,00	,00
20	F 451701	Sume primite in contul platilor efectuate in anul	54.727,36	,00	,00
20	F 999900	Inchidere conturi de venituri si cheltuieli	- 53.785.780,99	,00	,00
23	D 650000560000	Invatamant - Titlul VIII PROIECTE CU FINANTARE DIN	132.173,00	83.596,37	48.576,63
23	D 650601561701	Invatamant universitar - Finantarea nationala	,00	12.539,45	,00
23	D 650601561702	Invatamant universitar - Finantarea externa neramb	,00	71.056,92	,00
23	D 999900	Inchidere conturi de venituri si cheltuieli	,00	- 83.596,37	,00
23	D	Total disp.(ven-ch)ct: 23 sursa: D sectiune:	,00	83.596,37	- 83.596,37
23	D	Total (desch-ch)ct: 23 sursa: D sectiune:	132.173,00	83.596,37	48.576,63
23	F 650000100000	Invatamant - TITLUL I CHELTUIELI DE PERSONAL	41.805.505,00	39.457.210,67	2.348.294,33
23	F 650601100101	Invatamant universitar - Salarii de baza	,00	22.945.158,32	,00
23	F 650601100102	Invatamant universitar - Salarii de merit	,00	1.124.447,00	,00
23	F 650601100105	Invatamant universitar - Sporuri pentru conditii d	,00	62.210,00	,00

EXECUTIA CONTURILOR BUGETARE SI DE DISPONIBILITATI
UNIVERSITATEA DIN PLOIESTI

COD FISCAL: 2844790

COD CONT/SURSA INDICATOR/SECTIUNE	DENUMIRE CONT / INDICATOR	CREDITE DESCHISE / VENITURI	PLATI EFECTUATE (CHELTUIELI)	DISPONIBIL (credite-chelt/venituri-chelt)	
23	F 650601100106	Invatamant universitar - Alte sporuri	,00	2.354.914,00	,00
23	F 650601100110	Invatamant universitar - Fond pentru posturi ocupa	,00	12.658,00	,00
23	F 650601100111	Invatamant universitar - Fond aferent platii cu or	,00	5.464.442,00	,00
23	F 650601100113	Invatamant universitar - Indemnizatii de delegare	,00	4.548,80	,00
23	F 650601100201	Invatamant universitar - Tichete de masa	,00	246.111,55	,00
23	F 650601100301	Invatamant universitar - Contributii de asigurari	,00	5.079.891,00	,00
23	F 650601100302	Invatamant universitar - Contributii de asigurari	,00	157.905,00	,00
23	F 650601100303	Invatamant universitar - Contributii de asigurari	,00	1.670.471,00	,00
23	F 650601100304	Invatamant universitar - Contributii de asigurari	,00	60.170,00	,00
23	F 650601100306	Invatamant universitar - Contributii pentru conced	,00	274.284,00	,00
23	F 650000200000	Invatamant - TITLUL II BUNURI SI SERVICII	7.533.206,00	5.635.580,65	1.897.625,35
23	F 650601200101	Invatamant universitar - Furnituri de birou	,00	79.902,58	,00
23	F 650601200102	Invatamant universitar - Materiale pentru curateni	,00	57.463,86	,00
23	F 650601200103	Invatamant universitar - Incalzit, Iluminat si for	,00	1.782.600,51	,00
23	F 650601200104	Invatamant universitar - Apa, canal si salubritate	,00	641.203,52	,00
23	F 650601200105	Invatamant universitar - Carburanti si lubrifianti	,00	17.700,10	,00
23	F 650601200106	Invatamant universitar - Piese de schimb	,00	16.752,96	,00
23	F 650601200107	Invatamant universitar - Transport	,00	25.187,45	,00
23	F 650601200108	Invatamant universitar - Posta, telecomunicatii, r	,00	224.310,73	,00
23	F 650601200109	Invatamant universitar - Materiale si prestari de	,00	159.028,21	,00
23	F 650601200130	Invatamant universitar - Alte bunuri si servicii p	,00	264.163,12	,00
23	F 650601200200	Invatamant universitar - Reparatii curente	,00	249.043,33	,00
23	F 650601200301	Invatamant universitar - Hrana pentru oameni	,00	132.416,43	,00
23	F 650601200402	Invatamant universitar - Materiale sanitare	,00	4.684,04	,00
23	F 650601200403	Invatamant universitar - Reactivi	,00	13.497,20	,00

EXECUTIA CONTURILOR BUGETARE SI DE DISPONIBILITATI

UNIVERSITATEA DIN PLOIESTI

COD FISCAL: 2844790

COD CONT/SURSA INDICATOR/SECTIUNE	DENUMIRE CONT / INDICATOR	CREDITE DESCHISE / VENITURI	PLATI EFECTUATE (CHELTUIELI)	DISPONIBIL (credite-chelt/venituri-chelt)	
23	F 650601200501	Invatamant universitar - Uniforme si echipament	,00	9.866,99	,00
23	F 650601200503	Invatamant universitar - Lenjerie si accesorii de	,00	8.187,20	,00
23	F 650601200530	Invatamant universitar - Alte obiecte de inventar	,00	263.873,44	,00
23	F 650601200601	Invatamant universitar - Deplasari interne, detasa	,00	31.632,67	,00
23	F 650601200602	Invatamant universitar - Deplasari in strainatate	,00	10.315,17	,00
23	F 650601201100	Invatamant universitar - Carti, publicatii si mate	,00	58.630,19	,00
23	F 650601201200	Invatamant universitar - Consultanta si expertiza	,00	78.360,74	,00
23	F 650601201300	Invatamant universitar - Pregatire profesionala	,00	17.331,00	,00
23	F 650601201400	Invatamant universitar - Protectia muncii	,00	3.680,35	,00
23	F 650601203001	Invatamant universitar - Reclama si publicitate	,00	15.931,65	,00
23	F 650601203002	Invatamant universitar - Protocol si reprezentare	,00	117.659,15	,00
23	F 650601203003	Invatamant universitar - Prime de asigurare non-vi	,00	4.967,06	,00
23	F 650601203004	Invatamant universitar - Chirii	,00	10.324,54	,00
23	F 650601203030	Invatamant universitar - Alte cheltuieli cu bunuri	,00	1.336.866,46	,00
23	F 650000560000	Invatamant - Titlul VIII PROIECTE CU FINANTARE DIN	2.100.000,00	185.078,47	1.914.921,53
23	F 650601561602	Invatamant universitar - Finantarea externa neramb	,00	185.078,47	,00
23	F 650000570000	Invatamant - TITLUL IX ASISTENTA SOCIALA	206.912,00	188.549,32	18.362,68
23	F 650601570201	Invatamant universitar - Ajutoare sociale in nume	,00	157.074,94	,00
23	F 650601570202	Invatamant universitar - Ajutoare sociale in natu	,00	31.474,38	,00
23	F 650000590000	Invatamant - TITLUL XI ALTE CHELTUIELI	8.010.006,00	6.177.841,35	1.832.164,65
23	F 650601590100	Invatamant universitar - Burse	,00	6.177.841,35	,00
23	F 650000710000	Invatamant - TITLUL XIII ACTIVE NEFINANCIARE (71.0)	3.845.536,00	1.937.347,94	1.908.188,06
23	F 650601710101	Invatamant universitar - Constructii	,00	1.739.829,04	,00
23	F 650601710102	Invatamant universitar - Masini, echipamente si mi	,00	91.440,99	,00
23	F 650601710103	Invatamant universitar - Mobilier, aparatura birot	,00	106.077,91	,00

EXECUTIA CONTURILOR BUGETARE SI DE DISPONIBILITATI
UNIVERSITATEA DIN PLOIESTI

COD FISCAL: 2844790					
COD CONT/SURSA INDICATOR/SECTIUNE	DENUMIRE CONT / INDICATOR	CREDITE DESCHISE / VENITURI	PLATI EFECTUATE (CHELTUIELI)	DISPONIBIL (credite-chelt/venituri-chelt)	
23	F 650601850103	Invatamant universitar - Plati efectuate in anii p	,00	- 36.672,54	,00
23	F 650601850105	Invatamant universitar - Plati efectuate in anii p	,00	- 27.534,50	,00
23	F 999900	Inchidere conturi de venituri si cheltuieli	,00	- 53.517.401,36	,00
23	F	Total disp.(ven-ch)ct: 23 sursa: F sectiune:	,00	53.581.608,40	- 53.581.608,40
23	F	Total (desch-ch)ct: 23 sursa: F sectiune:	63.501.165,00	53.581.608,40	9.919.556,60
23		Total cont: 23	63.633.338,00	53.665.204,77	9.968.133,23
23		Total cap: 85 (se scad)	,00	- 64.207,04	,00
5005		Disp.sume mandat,depozit,minis	61.154,67	20.621,11	40.533,56
5007		Disp.- donatii si sponsorizari	194.825,08	75.370,91	119.454,17
506702		Disp.sume popriri banca/terti	50,00	50,00	,00
80	000000	Excedent/deficit al bug.stat	83.796,37	83.796,37	,00
80	000000	Excedent/deficit al bug.stat	53.785.780,99	53.785.780,99	,00
80	980000	Excedent/deficit al bug.stat	4.578.594,37	2.000.000,00	2.578.594,37
80	980000	Excedent/deficit al bug.stat	880,83	680,83	200,00

EXECUTIA CONTURILOR BUGETARE SI DE DISPONIBILITATI

1a: UNIVERSITATEA PETROL SI GAZE - ACTIVITATI ECONOMICE

- lei

COD FISCAL: 23828488					
COD CONT/SURSA INDICATOR/SECTIUNE	DENUMIRE CONT / INDICATOR	CREDITE DESCHISE / VENITURI	PLATI EFECTUATE (CHELTUIELI)	DISPONIBIL (credite-chelt/venituri-chelt)	
502201		Disp IP sect BS pt act ec TVA	1.136.177,57	1.136.177,57	,00
530101	004992	Disp sume-garantie buna exec.	374,02	374,02	,00
530101	005441	Disp sume-garantie buna exec.	3.176,56	3.176,56	,00
530101	005726	Disp sume-garantie buna exec.	615,88	615,88	,00
530101	005764	Disp sume-garantie buna exec.	1.080,23	1.080,23	,00
530101	005821	Disp sume-garantie buna exec.	373,89	373,89	,00

SITUATIA FLUXURILOR DE TREZORERIE
la data de 31.12.2017

Denumirea indicatorului	Cod rand	TOTAL	5310101	Buget de stat	Buget local	Sursa F - Instituti publice finantate integral din venituri proprii	Sursa G - Instituti publice finantate partial din venituri proprii	Sursa E - Activitati finantate din venituri proprii	Sursa D - Fonduri externe nerambursabile	5xx	5500101	5520000
1. Incasari	02	107.170.323	0	0	0	106.894.614	0	0	222.720	52.989	38.530	14.459
2. Plati	03	107.337.071	0	0	0	107.021.980	0	0	223.201	91.890	75.371	16.519
3. Numerar net din activitatea operationala	04	-166.748	0	0	0	-127.366	0	0	-481	-38.901	-36.841	-2.060
1. Incasari	05	2.000.000	0	0	0	2.000.000	0	0	0	0	0	0
2. Plati	07	1.604.254	0	0	0	1.604.254	0	0	0	0	0	0
3. Numerar net din activitatea de investitii	08	395.746	0	0	0	395.746	0	0	0	0	0	0
IV. Cresterea (descresterea) neta de numerar si echivalent de numerar	13	228.998	0	0	0	268.360	0	0	-481	-38.901	-36.841	-2.060
V. Numerar si echivalent de numerar la inceputul anului	14	2.509.784	0	0	0	2.310.214	0	0	681	198.869	156.295	42.594
- sume recuperate din excedentul anului precedent	14.1	2.300.000	0	0	0	2.300.000	0	0	0	0	0	0
- sume utilizate din excedentul anului precedent	14.2	2.300.000	0	0	0	2.300.000	0	0	0	0	0	0
Numerar si echivalent de numerar la sfirsitul anului	15	2.738.782	0	0	0	2.578.594	0	0	200	159.988	119.454	40.534

RECTOR

Prof. univ. dr. ing. Păscu Mihai-Coloia



Contabil sef interimar,
ec. Vasile Fumea

.....

SITUATIA FLUXURILOR DE TREZORERIE
la data de 31.12.2017

Denumirea indicatorului	Cod rand	TOTAL	5310101	5310402	5xx	5150102	5500102	5520000	5600102	5600103
1. Incasari	02	7.571.403	0	0	7.571.403	2.878.611	509	0	2.057.134	2.635.149
2. Plati	03	6.773.108	0	0	6.773.108	1.289.827	28	0	2.091.042	3.392.211
3. Numerar net din activitatea operationala	04	798.295	0	0	798.295	1.588.784	481	0	-33.908	-757.062
IV. Cresterea (descresterea) neta de numerar si echivalent de numerar	13	798.295	0	0	798.295	1.588.784	481	0	-33.908	-757.062
V. Numerar si echivalent de numerar la inceputul anului	14	2.922.397	0	0	2.922.397	907.653	720	0	33.908	1.980.116
Diferente de curs favorabile	15	7.217	0	0	7.217	7.217	0	0	0	0
3. Diferente de curs nefavorabile	16	10.238	0	0	10.238	10.238	0	0	0	0
Numerar si echivalent de numerar la sfirsitul anului	17	3.717.671	0	0	3.717.671	2.493.416	1.201	0	0	1.223.054

RECTOR
Prof. univ. dr. ing. **Pascu Mihai-Coloja**

Contabil sef interimar,
ec. Vasile Fumea



CONTUL DE EXECUTIE 2D: ADMINISTRATIA LOCALA - FONDURI EXTERNE NERAMBURSABILE - VENITURI

la data de 31.12.2017

Denumirea indicatorilor	Cod indicator	Prevederi bugetare		Total, din care:	Drepturi constatate		Incasari realizate	Stingeri pe alte cai decat incasari	Drepturi constatate de incasat
		anuale aprobate la finele perioadei de raportare	trimestriale cumulate		din anii precedenti	din anul curent			
TOTAL SECTIUNILE FUNCTIONARE-DEZVOLTARE		139.672	139.672	84.477	681	83.796	83.796	681	0
TOTAL VENITURI		139.672	139.672	84.477	681	83.796	83.796	681	0
I. VENITURI CURENTE		21.551	21.551	13.441	681	12.760	12.760	681	0
C. VENITURI NEFISCALE		21.551	21.551	13.441	681	12.760	12.760	681	0
C2. VANZARI DE BUNURI SI SERVICII		21.551	21.551	13.441	681	12.760	12.760	681	0
Incasari din rambursarea imprumuturilor acordate	40.08	681	681	681	681	0	0	681	0
Sume utilizate din excedentul anului precedent pentru efectuarea de cheltuieli	40.08.15	681	681	681	681	0	0	681	0
Sume utilizate de alte institutii din excedentul anului precedent	40.08.15.03	681	681	681	681	0	0	681	0
Subventii de la bugetul de stat	42.08	20.870	20.870	12.760	0	12.760	12.760	0	0
Cofinanțare publică acordată în cadrul mecanismului SEE	42.08.60	20.870	20.870	12.760	0	12.760	12.760	0	0
IV. SUBVENTII		118.121	118.121	71.036	0	71.036	71.036	0	0
Sume FEN postaderare în contul platilor efectuate	45.08	118.121	118.121	71.036	0	71.036	71.036	0	0
Mecanismul financiar SEE	45.08.17	118.121	118.121	71.036	0	71.036	71.036	0	0
Prefinanțari	45.08.17.03	118.121	118.121	71.036	0	71.036	71.036	0	0
SECTIUNEA DE FUNCTIONARE		681	681	681	681	0	0	681	0
TOTAL VENITURI		681	681	681	681	0	0	681	0
I. VENITURI CURENTE		681	681	681	681	0	0	681	0
C. VENITURI NEFISCALE		681	681	681	681	0	0	681	0
C2. VANZARI DE BUNURI SI SERVICII		681	681	681	681	0	0	681	0
Incasari din rambursarea imprumuturilor acordate	40.08	681	681	681	681	0	0	681	0

Denumirea indicatorilor	Cod indicator	Prevederi bugetare		Drepturi constatate			Incasari realizate	Singeri pe alte cai decat incasari	Drepturi constatate de incasat
		anuale aprobate la finele perioadei de raportare	trimestriale cumulate	Total, din care:	din anii precedenti	din anul curent			
Sume utilizate din excedentul anului precedent pentru efectuarea de cheltuieli	40.08.15	681	681	681	681	0	0	681	0
Sume utilizate de alte institutii din excedentul anului precedent	40.08.15.03	681	681	681	681	0	0	681	0
SECTIUNEA DE DEZVOLTARE		138.991	138.991	83.796	0	83.796	83.796	0	0
TOTAL VENITURI		138.991	138.991	83.796	0	83.796	83.796	0	0
I. VENITURI CURENTE		20.870	20.870	12.760	0	12.760	12.760	0	0
C. VENITURI NEFISCALE		20.870	20.870	12.760	0	12.760	12.760	0	0
C2. VANZARI DE BUNURI SI SERVICII		20.870	20.870	12.760	0	12.760	12.760	0	0
Subventii de la bugetul de stat	42.08	20.870	20.870	12.760	0	12.760	12.760	0	0
Cofinantare publica acordata in cadrul mecanismului SEE	42.08.60	20.870	20.870	12.760	0	12.760	12.760	0	0
IV. SUBVENTII		118.121	118.121	71.036	0	71.036	71.036	0	0
Sume FEN postaderare in contul platilor efectuate	45.08	118.121	118.121	71.036	0	71.036	71.036	0	0
Mecanismul financiar SEE	45.08.17	118.121	118.121	71.036	0	71.036	71.036	0	0
Prefinantari	45.08.17.03	118.121	118.121	71.036	0	71.036	71.036	0	0



RECTOR

Prof. univ. dr. ing. Pasqu Mihael Coloja

.....

Contabil sef interimar,
ec. Vasile Fumea

.....

CONTUL DE EXECUTIE 2D: ADMINISTRATIA LOCALA - FONDURI EXTERNE NERAMBURSABILE - CHELTUIELI

la data de 31.12.2017

Denumirea indicatorilor	Cod indicator	Credite de angajament	Credite bugetare		Angajamente bugetare	Angajamente legale	Plati efectuate	Angajamente legale de platit	Cheltuieli efective
			initiale	definitive					
TOTAL SECTIUNILE FUNCTIONARE + DEZVOLTARE		0	139.672	139.672	131.299	83.596	83.596	0	92.059
TOTAL CHELTUIELI		0	139.672	139.672	131.299	83.596	83.596	0	92.059
Partea a III-a CHELTUIELI SOCIAL-CULTURALE	64.08	0	139.672	139.672	131.299	83.596	83.596	0	92.059
Invatamant	65.08	0	139.672	139.672	131.299	83.596	83.596	0	92.059
Invatamant superior	65.08.06	0	139.672	139.672	131.299	83.596	83.596	0	92.059
Invatamant universitar	65.08.06.01	0	139.672	139.672	131.299	83.596	83.596	0	92.059
Partea a VII-a REZERVE, EXCEDENT/DEFICIT	96.08	0	0	0	0	0	200	0	0
Excedent	98.08	0	0	0	0	0	200	0	0
Partea a VII-a REZERVE, EXCEDENT/DEFICIT	96.08	0	0	0	0	0	200	0	0
Excedent	98.08	0	0	0	0	0	200	0	0
SECTIUNEA DE DEZVOLTARE		0	139.672	139.672	131.299	83.596	83.596	0	92.059
TOTAL CHELTUIELI		0	139.672	139.672	131.299	83.596	83.596	0	92.059
Partea a III-a CHELTUIELI SOCIAL-CULTURALE	64.08	0	139.672	139.672	131.299	83.596	83.596	0	92.059
Invatamant	65.08	0	139.672	139.672	131.299	83.596	83.596	0	92.059
Invatamant superior	65.08.06	0	139.672	139.672	131.299	83.596	83.596	0	92.059
Invatamant universitar	65.08.06.01	0	139.672	139.672	131.299	83.596	83.596	0	92.059
Partea a VII-a REZERVE, EXCEDENT/DEFICIT	96.08	0	0	0	0	0	200	0	0
Excedent	98.08	0	0	0	0	0	200	0	0



RECTOR

Prof. univ. dr. ing. Pascu Mihai Colofa

Contabil sef interimar,
ec. Vasile Fumea

CONTUL DE EXECUTIE 1F: ADMINISTRATIA CENTRALA - INTEGRAL VENITURI PROPRII - VENITURI

la data de 31.12.2017

Denumirea indicatorilor	Cod indicator	Prevederi bugetare		Drepturi constatate		Incasari realizate	Stingeri pe alte cai decat incasari	Drepturi constatate de incasat
		anuale aprobate la finele perioadei de raportare	trimestriale cumulate	Total, din care:	din anii precedenti			
TOTAL SECTIUNILE FUNCTIONARE+DEZVOLTARE		61.201.165	61.201.165	61.974.376	6.850.680	55.906.650	2.087.841	3.979.885
TOTAL VENITURI		61.201.165	61.201.165	61.974.376	6.850.680	55.906.650	2.087.841	3.979.885
I. VENITURI CURENTE		22.529.500	22.529.500	19.311.654	3.039.036	17.055.572	-53.557	2.309.639
C. VENITURI NEFISCALE		22.529.500	22.529.500	19.311.654	3.039.036	17.055.572	-53.557	2.309.639
C.2. VANZARI DE BUNURI SI SERVICII		22.529.500	22.529.500	19.311.654	3.039.036	17.055.572	-53.557	2.309.639
Venituri din prestari de servicii si alte activitati	33.1F	22.329.500	22.329.500	19.103.171	3.039.036	16.064.135	-53.557	2.309.639
Taxe si alte venituri in irvatamant	33.1F.05	15.398.000	15.398.000	14.068.864	2.352.193	12.472.558	0	1.596.306
Venituri din prestari de servicii	33.1F.08	210.050	210.050	813.237	0	687.104	-53.557	179.690
Contributia elevilor si studentilor pentru internate, camine si cantine	33.1F.14	3.510.000	3.510.000	3.080.156	607.970	2.587.068	0	503.088
Venituri din valorificarea produselor obtinute din activitatea proprie sau anexa	33.1F.16	35.000	35.000	23.282	22	23.282	0	0
Venituri din organizarea de cursuri de calificare si conversie profesionala, specializare si perfectionare	33.1F.17	121.200	121.200	0	0	0	0	0
Venituri din cercetare	33.1F.20	3.055.250	3.055.250	1.107.632	78.851	1.077.077	0	30.555
Transferuri voluntare, altele decat subventiile	37.1F	200.000	200.000	208.483	0	208.483	0	0
Donatii si sponsorizari	37.1F.01	200.000	200.000	208.483	0	208.483	0	0
II. VENITURI DIN CAPITAL		0	0	2.300.000	2.300.000	0	2.300.000	0
Incasari din rambursarea imprumuturilor acordate	40.1F	0	0	2.300.000	2.300.000	0	2.300.000	0
Sume utilizate din excedentul anului precedent pentru efectuarea de cheltuieli	40.1F.15	0	0	2.300.000	2.300.000	0	2.300.000	0
Sume utilizate de alte institutii din excedentul anului precedent	40.1F.15.03	0	0	2.300.000	2.300.000	0	2.300.000	0
SUBVENTII DE LA ALTE NIVELE ALE ADMINISTRATIEI PUBLICE		36.571.665	36.571.665	36.828.327	0	36.828.327	0	0

Denumirea indicatorilor	Cod indicator	Prevederi bugetare		Drepturi constatate			Incasari realizate	Stingeri pe alte cai decat Incasari	Drepturi constatate de incasat
		anuale aprobate la finele perioadei de raportare	trimestriale cumulate	Total, din care:	din anii precedenti	din anul curent			
Subventii de la bugetul de stat	42.1F	36.571.665	36.571.665	36.828.327	0	36.828.327	36.828.327	0	0
Subventii de la bugetul de stat pentru institutii si servicii publice sau activitati finantate integral din venituri proprii	42.1F.38	36.571.665	36.571.665	36.828.327	0	36.828.327	36.828.327	0	0
Sume FEN postaderare in contul platilor efectuate	45.1F	2.100.000	2.100.000	3.534.395	1.511.644	2.022.751	2.022.751	-158.602	1.870.246
Fondul Social European	45.1F.02	600.000	600.000	1.566.371	1.511.644	54.727	54.727	-158.602	1.670.246
Sume primite in contul platilor efectuate in anul curent	45.1F.02.01	600.000	600.000	1.566.371	1.511.644	54.727	54.727	-158.602	1.670.246
Alte facilitati si instrumente postaderare	45.1F.16	1.500.000	1.500.000	1.968.024	0	1.968.024	1.968.024	0	0
Sume primite in contul platilor efectuate in anul curent	45.1F.16.01	1.500.000	1.500.000	1.968.024	0	1.968.024	1.968.024	0	0
SECTIUNEA DE FUNCTIONARE		59.101.165	59.101.165	58.439.981	5.339.036	53.100.945	53.883.899	2.246.443	2.309.639
TOTAL VENITURI		59.101.165	59.101.165	58.439.981	5.339.036	53.100.945	53.883.899	2.246.443	2.309.639
I. VENITURI CURENTE		22.529.500	22.529.500	19.311.654	3.039.036	16.272.618	17.055.572	-53.557	2.309.639
C. VENITURI NEFISCALE		22.529.500	22.529.500	19.311.654	3.039.036	16.272.618	17.055.572	-53.557	2.309.639
C2. VANZARI DE BUNURI SI SERVICII		22.529.500	22.529.500	19.311.654	3.039.036	16.272.618	17.055.572	-53.557	2.309.639
Venituri din prestari de servicii si alte activitati	33.1F	22.329.500	22.329.500	19.103.171	3.039.036	16.064.135	16.847.089	-53.557	2.309.639
Taxe si alte venituri in invatamant	33.1F.05	15.398.000	15.398.000	14.068.864	2.352.193	11.716.671	12.472.558	0	1.596.306
Venituri din prestari de servicii	33.1F.08	210.050	210.050	813.237	0	813.237	687.104	-53.557	179.690
Contributia elevilor si studentilor pentru internate, camine si cantine	33.1F.14	3.510.000	3.510.000	3.090.156	607.970	2.482.186	2.587.068	0	503.088
Venituri din valorificarea produselor obtinute din activitatea proprie sau anexa	33.1F.16	35.000	35.000	23.282	22	23.260	23.282	0	0
Venituri din organizarea de cursuri de calificare si conversie profesionala, specializare si perfectionare	33.1F.17	121.200	121.200	0	0	0	0	0	0
Venituri din cercetare	33.1F.20	3.055.250	3.055.250	1.107.632	78.851	1.028.781	1.077.077	0	30.555
Transferuri voluntare, altele decat subventiile	37.1F	200.000	200.000	208.483	0	208.483	208.483	0	0
Donatii si sponsorizari	37.1F.01	200.000	200.000	208.483	0	208.483	208.483	0	0
II. VENITURI DIN CAPITAL		0	0	2.300.000	2.300.000	0	0	2.300.000	0
Incasari din rambursarea imprumuturilor acordate	40.1F	0	0	2.300.000	2.300.000	0	0	2.300.000	0
Sume utilizate din excedentul anului precedent pentru efectuarea de cheltuieli	40.1F.15	0	0	2.300.000	2.300.000	0	0	2.300.000	0
Sume utilizate de alte institutii din excedentul anului precedent	40.1F.15.03	0	0	2.300.000	2.300.000	0	0	2.300.000	0

Denumirea indicatorilor	Cod indicator	Prevederi bugetare		Drepturi constatate			Incasari realizate	Stingeri pe alte cai decat incasari	Drepturi constatate de incasat
		anuale aprobate la finele perioadei de raportare	trimestriale cumulate	Total, din care:	din anii precedenti	din anul curent			
SUBVENTII DE LA ALTE NIVELE ALE ADMINISTRATIEI PUBLICE		36.571.665	36.571.665	36.828.327	0	36.828.327	36.828.327	0	0
Subventii de la bugetul de stat	42.1F	36.571.665	36.571.665	36.828.327	0	36.828.327	36.828.327	0	0
Subventii de la bugetul de stat pentru institutii si servicii publice sau activitati finantate integral din venituri proprii	42.1F.38	36.571.665	36.571.665	36.828.327	0	36.828.327	36.828.327	0	0
SECTIUNEA DE DEZVOLTARE		2.100.000	2.100.000	3.534.395	1.511.644	2.022.751	2.022.751	-158.602	1.670.246
TOTAL VENITURI		2.100.000	2.100.000	3.534.395	1.511.644	2.022.751	2.022.751	-158.602	1.670.246
Sume FEN postaderare in contul platilor efectuate	45.1F	2.100.000	2.100.000	3.534.395	1.511.644	2.022.751	2.022.751	-158.602	1.670.246
Fondul Social European	45.1F.02	600.000	600.000	1.566.371	1.511.644	54.727	54.727	-158.602	1.670.246
Sume primite in contul platilor efectuate in anul curent	45.1F.02.01	600.000	600.000	1.566.371	1.511.644	54.727	54.727	-158.602	1.670.246
Alte facilitati si instrumente postaderare	45.1F.16	1.500.000	1.500.000	1.968.024	0	1.968.024	1.968.024	0	0
Sume primite in contul platilor efectuate in anul curent	45.1F.16.01	1.500.000	1.500.000	1.968.024	0	1.968.024	1.968.024	0	0

RECTOR
Prof. univ. dr. ing. Pascu Mihai Coloja



Contabil sef interimar,
ec. Vasile Fumea

CONTUL DE EXECUTIE - VENITURI
la data de 31.12.2017

Denumirea indicatorilor	Cod indicator	Prevederi bugetare		Total, din care:	Drepturi constatate		Incasari realizate	Stingeri pe alte cai decat incasari	Drepturi constatate de incasat
		anuale aprobate la finele perioadei de raportare	trimestriale cumulate		din anii precedenti	din anul curent			
TOTAL SECTIUNILE FUNCTIONARE+DEZVOLTARE		61.201.165	61.201.165	61.974.376	6.850.680	55.123.696	55.906.650	2.087.841	3.979.885
TOTAL VENITURI		61.201.165	61.201.165	61.974.376	6.850.680	55.123.696	55.906.650	2.087.841	3.979.885
I. VENITURI CURENTE		22.529.500	22.529.500	19.311.654	3.039.036	16.272.618	17.055.572	-53.557	2.309.639
C. VENITURI NEFISCALE		22.529.500	22.529.500	19.311.654	3.039.036	16.272.618	17.055.572	-53.557	2.309.639
C2. VANZARI DE BUNURI SI SERVICII		22.529.500	22.529.500	19.311.654	3.039.036	16.272.618	17.055.572	-53.557	2.309.639
Venituri din prestari de servicii si alte activitati	33.10	22.329.500	22.329.500	19.103.171	3.039.036	16.064.135	16.847.089	-53.557	2.309.639
Taxe si alte venituri in invatamant	33.10.05	15.398.000	15.398.000	14.068.864	2.352.193	11.716.671	12.472.558	0	1.596.306
Venituri din prestari de servicii	33.10.08	210.050	210.050	813.237	0	813.237	687.104	-53.557	179.690
Contributia elevilor si studentilor pentru internate, camine si cantine	33.10.14	3.510.000	3.510.000	3.090.156	607.970	2.482.186	2.587.068	0	503.088
Venituri din valorificarea produselor obtinute din activitatea proprie sau anexa	33.10.16	35.000	35.000	23.282	22	23.260	23.282	0	0
Venituri din organizarea de cursuri de calificare si conversie profesionala, specializare si perfectionare	33.10.17	121.200	121.200	0	0	0	0	0	0
Venituri din cercetare	33.10.20	3.055.250	3.055.250	1.107.632	78.851	1.028.781	1.077.077	0	30.555
Transferuri voluntare, altele decat subventiile	37.10	200.000	200.000	208.483	0	208.483	208.483	0	0
Donatii si sponsorizari	37.10.01	200.000	200.000	208.483	0	208.483	208.483	0	0
II. VENITURI DIN CAPITAL		0	0	2.300.000	2.300.000	0	2.300.000	0	0
Incasari din rambursarea imprumuturilor acordate	40.10	0	0	2.300.000	2.300.000	0	2.300.000	0	0
Sume utilizate din excedentul anului precedent pentru efectuarea de cheltuieli	40.10.15	0	0	2.300.000	2.300.000	0	2.300.000	0	0
Sume utilizate de alte institutii din excedentul anului precedent	40.10.15.03	0	0	2.300.000	2.300.000	0	2.300.000	0	0
SUBVENTII DE LA ALTE NIVELE ALE ADMINISTRATIEI PUBLICE		36.571.665	36.571.665	36.828.327	0	36.828.327	36.828.327	0	0

Denumirea indicatorilor	Cod indicator	Prevederi bugetare		Total, din care:	Drepturi constatate			Incasari realizate	Stingeri pe alte cai decat incasari	Drepturi constatate de incasat
		anuale aprobate la finele perioadei de raportare	trimestriale cumulate		din anii precedenti	din anul curent				
Subventii de la bugetul de stat	42.10	36.571.665	36.571.665	36.828.327	0	0	36.828.327	0	0	
Subventii de la bugetul de stat pentru institutii si servicii publice sau activitati finantate integral din venituri proprii	42.10.38	36.571.665	36.571.665	36.828.327	0	0	36.828.327	0	0	
Sume FEN postaderare in contul platilor efectuate	45.10	2.100.000	2.100.000	3.534.395	1.511.644	2.022.751	2.022.751	-158.602	1.670.246	
Fondul Social European	45.10.02	600.000	600.000	1.566.371	1.511.644	54.727	54.727	-158.602	1.670.246	
Sume primite in contul platilor efectuate in anul curent	45.10.02.01	600.000	600.000	1.566.371	1.511.644	54.727	54.727	-158.602	1.670.246	
Alte facilitati si instrumente postaderare	45.10.16	1.500.000	1.500.000	1.968.024	0	1.968.024	1.968.024	0	0	
Sume primite in contul platilor efectuate in anul curent	45.10.16.01	1.500.000	1.500.000	1.968.024	0	1.968.024	1.968.024	0	0	
I. VENITURI CURENTE		22.529.500	22.529.500	19.311.654	3.039.036	16.272.618	17.055.572	-53.557	2.309.639	
C. VENITURI NEFISCALE		22.529.500	22.529.500	19.311.654	3.039.036	16.272.618	17.055.572	-53.557	2.309.639	
C2. VANZARI DE BUNURI SI SERVICII		22.529.500	22.529.500	19.311.654	3.039.036	16.272.618	17.055.572	-53.557	2.309.639	
II. VENITURI DIN CAPITAL		0	0	2.300.000	2.300.000	0	0	2.300.000	0	
SUBVENTII DE LA ALTE NIVELE ALE ADMINISTRATIEI PUBLICE		36.571.665	36.571.665	36.828.327	0	36.828.327	36.828.327	0	0	
Venituri din prestari de servicii si alte activitati	33.10	22.329.500	22.329.500	19.103.171	3.039.036	16.064.135	16.847.089	-53.557	2.309.639	
Taxe si alte venituri in invatamant	33.10.05	15.398.000	15.398.000	14.068.864	2.352.193	11.716.671	12.472.558	0	1.596.306	
Venituri din prestari de servicii	33.10.08	210.050	210.050	813.237	0	813.237	687.104	-53.557	179.690	
Contributia elevilor si studentilor pentru internate, camine si cantine	33.10.14	3.510.000	3.510.000	3.090.156	607.970	2.482.186	2.587.068	0	503.088	
Venituri din valorificarea produselor obtinute din activitatea proprie sau anexa	33.10.16	35.000	35.000	23.282	22	23.260	23.282	0	0	
Venituri din organizarea de cursuri de calificare si conversie profesionala, specializare si perfectionare	33.10.17	121.200	121.200	0	0	0	0	0	0	
Venituri din cercetare	33.10.20	3.055.250	3.055.250	1.107.632	78.851	1.028.781	1.077.077	0	30.555	
Donatii si sponsorizari	37.10.01	200.000	200.000	208.483	0	208.483	208.483	0	0	
Sume utilizate de alte institutii din excedentul anului precedent	40.10.15.03	0	0	2.300.000	2.300.000	0	0	2.300.000	0	
Subventii de la bugetul de stat pentru institutii si servicii publice sau activitati finantate integral din venituri proprii	42.10.38	36.571.665	36.571.665	36.828.327	0	36.828.327	36.828.327	0	0	
Sume FEN postaderare in contul platilor efectuate	45.10	2.100.000	2.100.000	3.534.395	1.511.644	2.022.751	2.022.751	-158.602	1.670.246	
Fondul Social European	45.10.02	600.000	600.000	1.566.371	1.511.644	54.727	54.727	-158.602	1.670.246	
Sume primite in contul platilor efectuate in anul curent	45.10.02.01	600.000	600.000	1.566.371	1.511.644	54.727	54.727	-158.602	1.670.246	

Denumirea indicatorilor	Cod indicator	Prevederi bugetare		Drepturi constatate			Incasari realizate	Stingeri pe alte cai decat incasari	Drepturi constatate de incasat
		anuale aprobate la finele perioadei de raportare	trimestriale cumulate	Total, din care:	din anii precedenti	din anul curent			
Alte facilitati si instrumente postaderare	45.10.16	1.500.000	1.500.000	1.968.024	0	1.968.024	1.968.024	0	0
Suma primite in contul platilor efectuate in anul curent	45.10.16.01	1.500.000	1.500.000	1.968.024	0	1.968.024	1.968.024	0	0

RECTOR

Prof. univ. dr. ing. ~~Pascu Mihai Coloja~~

.....



Contabil sef interimar,
ec. Vasile Fumea

.....

**CONTUL DE EXECUTIE AL INSTITUTIILOR PUBLICE - CHELTUIELI
65.1F.06.02.CI - Învatamânt postuniversitar Cod CI+CC - la data de 31.12.2017**

Denumirea indicatorilor	Cod indicator	Credite de angajament	Credite bugetare		Angajamente bugetare	Angajamente legale	Plati efectuate	Angajamente legale de platit	Cheltuieli efective
			initiale	definitive					
Total cheltuieli		0	36.571.665	36.571.665	34.350.979	34.350.979	34.263.089	87.890	36.357.552
CHELTUIELI CURENTE	01	0	34.556.210	34.556.210	32.801.355	32.801.355	32.801.355	0	33.359.795
TITLUL I CHELTUIELI DE PERSONAL	10	0	23.881.086	23.881.086	23.848.583	23.848.583	23.848.583	0	24.107.002
Cheltuieli salariale in bani	10.01	0	19.475.623	19.475.623	19.448.799	19.448.799	19.448.799	0	19.776.397
Salarii de baza	10.01.01	0	18.950.702	18.950.702	18.950.702	18.950.702	18.950.702	0	19.493.803
Salarii de merit	10.01.02	0	71.590	71.590	71.590	71.590	71.590	0	6.231
Sporuri pentru conditii de munca	10.01.05	0	14.825	14.825	14.825	14.825	14.825	0	13.190
Alte sporuri	10.01.06	0	139.324	139.324	139.324	139.324	139.324	0	21.860
Fond pentru posturi ocupate prin cumul	10.01.10	0	1.041	1.041	1.041	1.041	1.041	0	0
fond aferent platii cu ora	10.01.11	0	298.141	298.141	271.317	271.317	271.317	0	241.313
Contributii	10.03	0	4.405.463	4.405.463	4.399.784	4.399.784	4.399.784	0	4.330.605
Contributii de asigurari sociale de stat	10.03.01	0	3.021.314	3.021.314	3.017.297	3.017.297	3.017.297	0	2.966.388
Contributii de asigurari de somaj	10.03.02	0	103.174	103.174	102.753	102.753	102.753	0	101.540
Contributii de asigurari sociale de sanatate	10.03.03	0	1.052.910	1.052.910	1.052.106	1.052.106	1.052.106	0	1.036.520
Contributii de asigurari pentru accidente de munca si boli profesionale	10.03.04	0	39.400	39.400	39.329	39.329	39.329	0	38.807
Contributii pentru concedii si indemnizatii	10.03.06	0	188.665	188.665	188.299	188.299	188.299	0	187.350
TITLUL II BUNURI SI SERVICII	20	0	2.658.206	2.658.206	2.635.482	2.635.482	2.635.482	0	2.399.128
Bunuri si servicii	20.01	0	1.702.387	1.702.387	1.686.122	1.686.122	1.686.122	0	1.670.762
Furnituri de birou	20.01.01	0	22.515	22.515	6.250	6.250	6.250	0	10.335
Materialie pentru curatenie	20.01.02	0	2.794	2.794	2.794	2.794	2.794	0	3.204
Incalziti, iluminati si forta motrica	20.01.03	0	966.163	966.163	966.163	966.163	966.163	0	957.195
Apa, canal si salubritate	20.01.04	0	391.999	391.999	391.999	391.999	391.999	0	386.816
Carburanti si lubrifianti	20.01.05	0	11.450	11.450	11.450	11.450	11.450	0	8.450

Denumirea indicatorilor	Cod indicator	Credite de angajament	Credite bugetare		Angajamente bugetare	Angajamente legale	Plati efectuate	Angajamente legale de platit	Cheltuieli efective
			initiale	definitive					
Piese de schimb	20.01.06	0	0	0	0	0	0	0	1.180
Transport	20.01.07	0	7.925	7.925	7.925	7.925	7.925	0	7.925
Posta, telecomunicatii, radio, tv, internet	20.01.08	0	152.411	152.411	152.411	152.411	152.411	0	152.411
Materiale si prestari de servicii cu caracter functional	20.01.09	0	16.923	16.923	16.923	16.923	16.923	0	13.039
Alte bunuri si servicii pentru intretinere si functionare	20.01.30	0	130.207	130.207	130.207	130.207	130.207	0	130.207
Reparatii curente	20.02	0	106.689	106.689	106.689	106.689	106.689	0	106.689
Medicamente si materiale sanitare	20.04	0	8.636	8.636	8.636	8.636	8.636	0	5.047
Materiale sanitare	20.04.02	0	96	96	96	96	96	0	96
Reactivi	20.04.03	0	8.540	8.540	8.540	8.540	8.540	0	4.951
Bunuri de natura obiectelor de inventar	20.05	0	118.978	118.978	112.519	112.519	112.519	0	81.699
Uniforme si echipament	20.05.01	0	9.867	9.867	9.867	9.867	9.867	0	0
Alte obiecte de inventar	20.05.30	0	109.111	109.111	102.652	102.652	102.652	0	81.699
Deplasari, detasari, transferari	20.06	0	1.788	1.788	1.788	1.788	1.788	0	1.788
Deplasari interne, detasari, transferari	20.06.01	0	1.788	1.788	1.788	1.788	1.788	0	1.788
Pregatire profesionala	20.13	0	1.683	1.683	1.683	1.683	1.683	0	1.683
Alte cheltuieli	20.30	0	718.045	718.045	718.045	718.045	718.045	0	531.460
Protocol si reprezentare	20.30.02	0	309	309	309	309	309	0	309
Chirii	20.30.04	0	3.160	3.160	3.160	3.160	3.160	0	2.860
alte cheltuieli cu bunuri si servicii	20.30.30	0	714.576	714.576	714.576	714.576	714.576	0	528.291
TITLUL IX ASISTENTA SOCIALA	57	0	156.912	156.912	150.304	150.304	150.304	0	150.304
Ajutoare sociale	57.02	0	156.912	156.912	150.304	150.304	150.304	0	150.304
Ajutoare sociale in numerar	57.02.01	0	153.067	153.067	149.392	149.392	149.392	0	149.392
Ajutoare sociale in natura	57.02.02	0	3.845	3.845	912	912	912	0	912
TITLUL XI ALTE CHELTUIELI	59	0	7.860.006	7.860.006	6.166.986	6.166.986	6.166.986	0	6.703.361
Burse	59.01	0	7.860.006	7.860.006	6.166.986	6.166.986	6.166.986	0	6.703.361
CHELTUIELI DE CAPITAL	70	0	2.015.455	2.015.455	1.549.624	1.549.624	1.461.734	87.890	2.997.757
TITLUL XIII ACTIVE NEFINANCIARE	71	0	2.015.455	2.015.455	1.549.624	1.549.624	1.461.734	87.890	2.997.757
Active fixe	71.01	0	2.015.455	2.015.455	1.549.624	1.549.624	1.461.734	87.890	2.997.757

Denumirea indicatorilor	Cod indicator	Credite de angajament	Credite bugetare		Angajamente bugetare	Angajamente legale	Plati efectuate	Angajamente legale de platit	Cheltuieli efective
			initiale	definitive					
Constructii	71.01.01	0	1.630.000	1.630.000	1.454.289	1.454.289	1.424.748	29.541	2.559.613
Masini, echipamente si mijloace de transport	71.01.02	0	370.000	370.000	95.335	95.335	36.986	58.349	369.010
Mobilier, aparatura birotica si alte active corporale	71.01.03	0	15.455	15.455	0	0	0	0	69.134

RECTOR
Prof. univ. dr. ing. Pascu Mihai Coloja



Contabil sef interimar,
ec. Vasile Fumea

**CONTUL DE EXECUTIE AL INSTITUTIILOR PUBLICE - CHELTUIELI
65.1F - Invatamant - la data de 31.12.2017**

Denumirea indicatorilor	Cod indicator	Credite de angajament	Credite bugetare		Angajamente bugetare	Angajamente legale	Plati efectuate	Angajamente legale de platit	Cheltuieli efective
			initiale	definitive					
Total cheltuieli		0	63.501.165	63.501.165	54.281.394	54.281.394	54.163.290	118.104	55.834.061
CHELTUIELI CURENTE	01	0	59.655.629	59.655.629	52.297.854	52.297.854	52.267.640	30.214	52.178.611
TITLUL I CHELTUIELI DE PERSONAL	10	0	41.805.505	41.805.505	39.459.131	39.459.131	39.459.131	0	37.309.709
Cheltuieli salariale in bani	10.01	0	34.128.205	34.128.205	31.970.298	31.970.298	31.970.298	0	30.244.231
Salarii de baza	10.01.01	0	24.692.302	24.692.302	22.945.158	22.945.158	22.945.158	0	23.071.133
Salarii de merit	10.01.02	0	1.143.440	1.143.440	1.124.447	1.124.447	1.124.447	0	1.119.671
Sporuri pentru conditii de munca	10.01.05	0	63.002	63.002	62.210	62.210	62.210	0	64.491
Alte sporuri	10.01.06	0	2.355.000	2.355.000	2.354.914	2.354.914	2.354.914	0	2.421.508
Fond pentru posturi ocupate prin cumul	10.01.10	0	14.300	14.300	12.658	12.658	12.658	0	12.733
fond aferent platii cu ora	10.01.11	0	5.810.161	5.810.161	5.464.442	5.464.442	5.464.442	0	3.548.158
Indemnizatii de delegare	10.01.13	0	50.000	50.000	6.469	6.469	6.469	0	6.537
Cheltuieli salariale in natura	10.02	0	300.000	300.000	246.112	246.112	246.112	0	246.631
Tichete de masa	10.02.01	0	300.000	300.000	246.112	246.112	246.112	0	246.631
Contributii	10.03	0	7.377.300	7.377.300	7.242.721	7.242.721	7.242.721	0	6.818.847
Contributii de asigurari sociale de stat	10.03.01	0	5.123.700	5.123.700	5.079.891	5.079.891	5.079.891	0	4.782.162
Contributii de asigurari de somaj	10.03.02	0	161.700	161.700	157.905	157.905	157.905	0	148.714
Contributii de asigurari sociale de sanatate	10.03.03	0	1.671.300	1.671.300	1.670.471	1.670.471	1.670.471	0	1.573.419
Contributii de asigurari pentru accidente de munca si boli profesionale	10.03.04	0	62.100	62.100	60.170	60.170	60.170	0	56.714
Contributii pentru concedii si indemnizatii	10.03.06	0	358.500	358.500	274.284	274.284	274.284	0	257.838
TITLUL II BUNURI SI SERVICII	20	0	7.533.206	7.533.206	6.024.569	6.024.569	5.997.269	27.300	5.543.988
Bunuri si servicii	20.01	0	4.488.891	4.488.891	3.290.533	3.290.533	3.289.133	1.400	2.981.678
Furnituri de birou	20.01.01	0	96.180	96.180	79.915	79.915	79.903	12	103.276
Materiale pentru curatenie	20.01.02	0	60.000	60.000	57.464	57.464	57.464	0	58.316

Denumirea indicatorilor	Cod indicator	Credite de angajament	Credite bugetare		Angajamente bugetare	Angajamente legale	Plati efectuate	Angajamente legale de platit	Cheltuieli efective
			initiale	definitive					
Incalzit, iluminat si forta motrica	20.01.03	0	2.513.511	2.513.511	1.782.600	1.782.600	1.782.600	0	1.471.834
Apa, canal si salubritate	20.01.04	0	964.200	964.200	641.204	641.204	641.204	0	636.076
Carburanti si lubrifianti	20.01.05	0	30.000	30.000	17.700	17.700	17.700	0	18.495
Piese de schimb	20.01.06	0	30.000	30.000	16.753	16.753	16.753	0	21.030
Transport	20.01.07	0	30.000	30.000	25.254	25.254	25.187	67	23.214
Posta, telecomunicatii, radio, tv, internet	20.01.08	0	300.000	300.000	242.725	242.725	242.725	0	242.458
Materiale si prestari de servicii cu caracter functional	20.01.09	0	165.000	165.000	159.978	159.978	159.028	950	140.616
Alte bunuri si servicii pentru intretinere si functionare	20.01.30	0	300.000	300.000	266.940	266.940	266.569	371	266.363
Reparatii curente	20.02	0	283.055	283.055	283.054	283.054	276.449	6.605	278.055
Hirana	20.03	0	180.000	180.000	132.416	132.416	132.416	0	129.617
Hirana pentru oameni	20.03.01	0	180.000	180.000	132.416	132.416	132.416	0	129.617
Medicamente si materiale sanitare	20.04	0	21.000	21.000	18.182	18.182	18.182	0	32.943
Materiale sanitare	20.04.02	0	7.000	7.000	4.684	4.684	4.684	0	4.745
Reactivi	20.04.03	0	14.000	14.000	13.498	13.498	13.498	0	28.198
Bunuri de natura obiectelor de inventar	20.05	0	458.995	458.995	314.617	314.617	305.807	8.810	702.298
Uniforme si echipament	20.05.01	0	10.000	10.000	9.867	9.867	9.867	0	27
Lenjerie si accesorii de pat	20.05.03	0	9.000	9.000	8.187	8.187	8.187	0	0
Alte obiecte de inventar	20.05.30	0	439.995	439.995	296.563	296.563	287.753	8.810	702.271
Deplasari, detasari, transferari	20.06	0	52.788	52.788	43.104	43.104	43.104	0	42.768
Deplasari interne, detasari, transferari	20.06.01	0	32.788	32.788	32.788	32.788	32.788	0	32.600
Deplasari in strainatate	20.06.02	0	20.000	20.000	10.316	10.316	10.316	0	10.168
Carti, publicatii si materiale documentare	20.11	0	60.000	60.000	58.630	58.630	58.630	0	5.458
consultanta si expertiza	20.12	0	94.000	94.000	88.384	88.384	78.361	10.023	87.884
Pregatire profesionala	20.13	0	18.000	18.000	17.331	17.331	17.331	0	17.331
Protectia muncii	20.14	0	5.000	5.000	3.681	3.681	3.681	0	3.681
Alte cheltuieli	20.30	0	1.871.477	1.871.477	1.774.637	1.774.637	1.774.175	462	1.262.275
Reclama si publicitate	20.30.01	0	20.000	20.000	16.309	16.309	16.309	0	16.309
Protocol si reprezentare	20.30.02	0	120.000	120.000	117.659	117.659	117.659	0	110.156

Denumirea indicatorilor	Cod indicator	Credite de angajament	Credite bugetare		Angajamente bugetare	Angajamente legale	Plati efectuate	Angajamente legale de platit	Cheltuieli efective
			initiale	definitive					
Prime de asigurare non-viata	20.30.03	0	15.000	15.000	4.967	4.967	4.967	0	4.967
Chirii	20.30.04	0	20.000	20.000	10.325	10.325	10.325	0	8.746
alte cheltuieli cu bunuri si servicii	20.30.30	0	1.696.477	1.696.477	1.625.377	1.624.915	1.624.915	462	1.122.097
Titlul VIII PROIECTE CU FINANTARE DIN FONDURI EXTERNE NERAMBURSABILE (FEN) POSTADERARE	56	0	2.100.000	2.100.000	447.764	444.850	444.850	2.914	2.424.869
Programe din Fondul Social European (FSE)	56.02	0	500.000	500.000	0	0	0	0	1.901.656
Finantarea nationala	56.02.01	0	75.000	75.000	0	0	0	0	1.879.433
Finantarea Uniunii Europene	56.02.02	0	425.000	425.000	0	0	0	0	22.223
Alte facilitati si instrumente postaderare	56.16	0	1.500.000	1.500.000	447.764	444.850	444.850	2.914	497.550
Finantarea externa nerambursabila *)	56.16.02	0	1.500.000	1.500.000	447.764	444.850	444.850	2.914	497.550
Mecanismul financiar SEE	56.17	0	100.000	100.000	0	0	0	0	25.663
Finantarea nationala	56.17.01	0	15.000	15.000	0	0	0	0	25.663
Finantarea externa nerambursabila	56.17.02	0	85.000	85.000	0	0	0	0	0
TITLUL IX ASISTENTA SOCIALA	57	0	206.912	206.912	188.549	188.549	188.549	0	188.549
Ajutoare sociale	57.02	0	206.912	206.912	188.549	188.549	188.549	0	188.549
Ajutoare sociale in numerar	57.02.01	0	162.800	162.800	157.075	157.075	157.075	0	157.075
Ajutoare sociale in natura	57.02.02	0	44.112	44.112	31.474	31.474	31.474	0	31.474
TITLUL XI ALTE CHELTUIELI	59	0	8.010.006	8.010.006	6.177.841	6.177.841	6.177.841	0	6.711.496
Burse	59.01	0	8.010.006	8.010.006	6.177.841	6.177.841	6.177.841	0	6.711.496
CHELTUIELI DE CAPITAL	70	0	3.845.536	3.845.536	2.047.748	2.047.748	1.959.858	87.890	3.655.450
TITLUL XIII ACTIVE NEFINANCIARE	71	0	3.845.536	3.845.536	2.047.748	2.047.748	1.959.858	87.890	3.655.450
Active fixe	71.01	0	3.845.536	3.845.536	2.047.748	2.047.748	1.959.858	87.890	3.655.450
Constructii	71.01.01	0	2.190.000	2.190.000	1.769.370	1.739.829	1.739.829	29.541	2.685.032
Masini, echipamente si mijloace de transport	71.01.02	0	1.040.081	1.040.081	149.790	149.790	91.441	58.349	827.006
Mobilier, aparatura biroutica si alte active corporale	71.01.03	0	615.455	615.455	128.588	128.588	128.588	0	143.412
PLATI EFECTUATE IN ANII PRECEDENTI SI RECUPERATE IN ANUL CURENT	84	0	0	0	-64.208	-64.208	-64.208	0	0

Denumirea indicatorilor	Cod indicator	Credite de angajament	Credite bugetare		Angajamente bugetare	Angajamente legale	Plati efectuate	Angajamente legale de platit	Cheltuieli efective
			initiale	definitive					
TITLUL XIX PATI EFECTUATE IN ANII PRECEDENTI SI RECUPERATE IN ANUL CURENT	85	0	0	0	-64.208	-64.208	-64.208	0	0
Plati efectuate in anii precedenti si recuperate in anul curent	85.01	0	0	0	-64.208	-64.208	-64.208	0	0
Plăți efectuate în anii precedenți și recuperate în anul curent de alte instituții publice	85.01.03	0	0	0	-36.673	-36.673	-36.673	0	0
Plati efectuate in anii precedenti si recuperate in anul curent aferente fondurilor externe nerambursabile	85.01.05	0	0	0	-27.535	-27.535	-27.535	0	0

RECTOR
Prof. univ. dr. ing. Pascu Mihai Coloja



Contabil sef interimar,
ec. Vasile Fumea

CONTUL DE EXECUTIE AL INSTITUTIILOR PUBLICE - CHELTUIELI
65.1F.06.01.10 - Învatamânt universitar Cod 10 - la data de 31.12.2017

Denumirea indicatorilor	Cod indicator	Credite de angajament	Credite bugetare		Angajamente bugetare	Angajamente legale	Plati efectuate	Angajamente legale de platit	Cheltuieli efective
			initiale	definitive					
Total cheltuieli		0	26.929.500	26.929.500	19.930.415	19.930.415	19.900.201	30.214	19.476.509
CHELTUIELI CURENTE	01	0	25.099.419	25.099.419	19.496.499	19.496.499	19.466.285	30.214	18.818.816
TITLUL I CHELTUIELI DE PERSONAL	10	0	17.924.419	17.924.419	15.610.548	15.610.548	15.610.548	0	13.202.707
Cheltuieli salariale in bani	10.01	0	14.652.582	14.652.582	12.521.499	12.521.499	12.521.499	0	10.467.834
Salarii de baza	10.01.01	0	5.741.600	5.741.600	3.994.456	3.994.456	3.994.456	0	3.577.330
Salarii de merit	10.01.02	0	1.071.850	1.071.850	1.052.857	1.052.857	1.052.857	0	1.113.440
Sporuri pentru conditii de munca	10.01.05	0	48.177	48.177	47.385	47.385	47.385	0	51.301
Alte sporuri	10.01.06	0	2.215.676	2.215.676	2.215.590	2.215.590	2.215.590	0	2.399.648
Fond pentru posturi ocupate prin cumul	10.01.10	0	13.259	13.259	11.617	11.617	11.617	0	12.733
fond aternent plati cu ora	10.01.11	0	5.512.020	5.512.020	5.193.125	5.193.125	5.193.125	0	3.306.845
Indemnizatii de delegare	10.01.13	0	50.000	50.000	6.469	6.469	6.469	0	6.537
Cheltuieli salariale in natura	10.02	0	300.000	300.000	246.112	246.112	246.112	0	246.631
Tichete de masa	10.02.01	0	300.000	300.000	246.112	246.112	246.112	0	246.631
Contributii	10.03	0	2.971.837	2.971.837	2.842.937	2.842.937	2.842.937	0	2.488.242
Contributii de asigurari sociale de stat	10.03.01	0	2.102.386	2.102.386	2.062.594	2.062.594	2.062.594	0	1.815.774
Contributii de asigurari de somaj	10.03.02	0	58.526	58.526	55.152	55.152	55.152	0	47.174
Contributii de asigurari sociale de sanatate	10.03.03	0	618.390	618.390	618.365	618.365	618.365	0	536.899
Contributii de asigurari pentru accidente de munca si boli profesionale	10.03.04	0	22.700	22.700	20.841	20.841	20.841	0	17.907
Contributii pentru concedii si indemnizatii	10.03.06	0	169.835	169.835	85.985	85.985	85.985	0	70.488
TITLUL II BUNURI SI SERVICII	20	0	4.875.000	4.875.000	3.389.087	3.389.087	3.361.787	27.300	3.144.860
Bunuri si servicii	20.01	0	2.786.504	2.786.504	1.604.411	1.604.411	1.603.011	1.400	1.310.916
Furnituri de birou	20.01.01	0	73.665	73.665	73.665	73.665	73.665	12	92.941
Materiale pentru curatenie	20.01.02	0	57.206	57.206	54.670	54.670	54.670	0	55.112

Denumirea indicatorilor	Cod indicator	Credite de angajament	Credite bugetare		Angajamente bugetare	Angajamente legale	Plati efectuate	Angajamente legate de plattit	Cheltuieli efective
			initiale	definitive					
Incalzit, iluminat si forta motrica	20.01.03	0	1.547.348	1.547.348	816.437	816.437	816.437	0	514.639
Apa, canal si salubritate	20.01.04	0	572.201	572.201	249.205	249.205	249.205	0	249.260
Carburanti si lubrifianti	20.01.05	0	18.550	18.550	6.250	6.250	6.250	0	10.045
Piese de schimb	20.01.06	0	30.000	30.000	16.753	16.753	16.753	0	19.850
Transport	20.01.07	0	22.075	22.075	17.329	17.329	17.262	67	15.289
Posta, telecomunicatii, radio, tv, internet	20.01.08	0	147.589	147.589	90.314	90.314	90.314	0	90.047
Materiale si prestari de servicii cu caracter functional	20.01.09	0	148.077	148.077	143.055	143.055	142.105	950	127.577
Alte bunuri si servicii pentru intretinere si functionare	20.01.30	0	169.793	169.793	136.733	136.733	136.362	371	136.156
Reparatii curente	20.02	0	176.366	176.366	176.365	176.365	169.760	6.605	171.366
Hrana	20.03	0	180.000	180.000	132.416	132.416	132.416	0	129.617
Hrana pentru oameni	20.03.01	0	180.000	180.000	132.416	132.416	132.416	0	129.617
Medicamente si materiale sanitare	20.04	0	12.364	12.364	9.546	9.546	9.546	0	27.896
Materiale sanitare	20.04.02	0	6.904	6.904	4.588	4.588	4.588	0	4.649
Reactivi	20.04.03	0	5.460	5.460	4.958	4.958	4.958	0	23.247
Bunuri de natura obiectelor de inventar	20.05	0	340.017	340.017	202.098	202.098	193.288	8.810	620.599
Uniforme si echipament	20.05.01	0	133	133	0	0	0	0	27
Lenjerie si accesorii de pat	20.05.03	0	9.000	9.000	8.187	8.187	8.187	0	0
Alte obiecte de inventar	20.05.30	0	330.884	330.884	193.911	193.911	185.101	8.810	620.572
Deplasari, detasari, transferari	20.06	0	51.000	51.000	41.316	41.316	41.316	0	40.980
Deplasari interne, detasari, transferari	20.06.01	0	31.000	31.000	31.000	31.000	31.000	0	30.812
Deplasari in strainatate	20.06.02	0	20.000	20.000	10.316	10.316	10.316	0	10.168
Carti, publicatii si materiale documentare	20.11	0	60.000	60.000	58.630	58.630	58.630	0	5.458
consultanta si expertiza	20.12	0	94.000	94.000	88.384	88.384	78.361	10.023	87.884
Pregatire profesionala	20.13	0	16.317	16.317	15.648	15.648	15.648	0	15.648
Protectia muncii	20.14	0	5.000	5.000	3.681	3.681	3.681	0	3.681
Alte cheltuieli	20.30	0	1.153.432	1.153.432	1.056.592	1.056.592	1.056.130	462	730.815
Reclama si publicitate	20.30.01	0	20.000	20.000	16.309	16.309	16.309	0	16.309
Protocol si reprezentare	20.30.02	0	119.691	119.691	117.350	117.350	117.350	0	109.847

Denumirea indicatorilor	Cod indicator	Credite de angajament	Credite bugetare		Angajamente bugetare	Angajamente legale	Plati efectuate	Angajamente legate de plati	Cheltuieli efective
			initiale	definitive					
Prime de asigurare non-viata	20.30.03	0	15.000	15.000	4.967	4.967	0	4.967	
Chirii	20.30.04	0	16.840	16.840	7.165	7.165	0	5.886	
alte cheltuieli cu bunuri si servicii	20.30.30	0	981.901	981.901	910.801	910.801	462	593.806	
TITLUL VIII PROIECTE CU FINANTARE DIN FONDURI EXTERNE NERAMBURSABILE (FEN) POSTADERARE	56	0	2.100.000	2.100.000	447.764	444.850	2.914	2.424.869	
Programe din Fondul Social European (FSE)	56.02	0	500.000	500.000	0	0	0	1.901.656	
Finantarea nationala	56.02.01	0	75.000	75.000	0	0	0	1.879.433	
Finantarea Uniunii Europene	56.02.02	0	425.000	425.000	0	0	0	22.223	
Alte facilitati si instrumente postaderare	56.16	0	1.500.000	1.500.000	447.764	444.850	2.914	497.550	
Finantarea externa nerambursabila *)	56.16.02	0	1.500.000	1.500.000	447.764	444.850	2.914	497.550	
Mecanismul financiar SEE	56.17	0	100.000	100.000	0	0	0	25.663	
Finantarea nationala	56.17.01	0	15.000	15.000	0	0	0	25.663	
Finantarea externa nerambursabila	56.17.02	0	85.000	85.000	0	0	0	0	
TITLUL IX ASISTENTA SOCIALA	57	0	50.000	50.000	38.245	38.245	0	38.245	
Ajutoare sociale	57.02	0	50.000	50.000	38.245	38.245	0	38.245	
Ajutoare sociale in numerar	57.02.01	0	9.733	9.733	7.683	7.683	0	7.683	
Ajutoare sociale in natura	57.02.02	0	40.267	40.267	30.562	30.562	0	30.562	
TITLUL XI ALTE CHELTUIELI	59	0	150.000	150.000	10.855	10.855	0	8.135	
Burse	59.01	0	150.000	150.000	10.855	10.855	0	8.135	
CHELTUIELI DE CAPITAL	70	0	1.830.081	1.830.081	498.124	498.124	0	657.693	
TITLUL XIII ACTIVE NEFINANCIARE	71	0	1.830.081	1.830.081	498.124	498.124	0	657.693	
Active fixe	71.01	0	1.830.081	1.830.081	498.124	498.124	0	657.693	
Constructii	71.01.01	0	560.000	560.000	315.081	315.081	0	125.419	
Masini, echipamente si mijloace de transport	71.01.02	0	670.081	670.081	54.455	54.455	0	457.996	
Mobilier, aparatura biroutica si alte active corporale	71.01.03	0	600.000	600.000	128.588	128.588	0	74.278	
PLATI EFECTUATE IN ANII PRECEDENTI SI RECUPERATE IN ANUL CURENT	84	0	0	0	-64.208	-64.208	0	0	

Denumirea indicatorilor	Cod indicator	Credite de angajament	Credite bugetare		Angajamente bugetare	Angajamente legale	Plati efectuate	Angajamente legate de plattit	Cheltuieli efective
			initiale	definitive					
TITLUL XIX PATI EFECTUATE IN ANII PRECEDENTI SI RECUPERATE IN ANUL CURENT	85	0	0	0	-64.208	-64.208	-64.208	0	0
Plati efectuate in anii precedenti si recuperate in anul curent	85.01	0	0	0	-64.208	-64.208	-64.208	0	0
Plati efectuate în anii precedenti și recuperate în anul curent de alte institutii publice	85.01.03	0	0	0	-36.673	-36.673	-36.673	0	0
Plati efectuate in anii precedenti si recuperate in anul curent aferente fondurilor externe nerambursabile	85.01.05	0	0	0	-27.535	-27.535	-27.535	0	0

RECTOR
Prof. univ. dr. ing. **Pascu Mihai Colojă**
.....

Contabil sef interimar,
ec. Vasile Fumea
.....

DISPONIBIL DIN MIJLOACE CU DESTINATIE SPECIALA
la data de ...

Denumirea indicatorilor	Nr rand	Disponibil la inceputul anului	Încasări	Plăți	Disponibil la sfârșitul perioadei
TOTAL (rd.02 la 16+17+24 la 29)	01	1.064.668	2.924.867	1.375.464	2.614.071
-Garantii materiale retinute gestionarilor conform Legii nr.22/1969 (ct.550/analitic distinct)	05	720	509	28	1.201
- Sume primite ca donatii si sponsorizari (ct. 550/analitic distinct)	06	156.295	38.530	75.371	119.454
- Fondul Național de Dezvoltare Regională (ct. 550/analitic distinct)(rd.18+21+22+23)	17	907.653	2.885.828	1.300.065	2.493.416
- Sume primite din contribuția financiară a Comunității Europene(ct. 515)	21	907.653	2.885.828	1.300.065	2.493.416

RECTOR

Prof. univ. dr. ing. ~~Pascu Mihai Cotoja~~

Contabil sef/interimar,
ec. Vasile Fumea



SITUATIA PLATILOR EFECTUATE SI A SUMELOR DECLARATE PENTRU COTA-PARTE AFERENTA
CHELTUIELILOR FINANTATE DIN FEN POSTADERARE

Denumirea programului cu finantare UE/alti donatori	Cod rand	Plati efectuate de la titlul 56 si 58	din care:		Sume in curs de solicitare la rambursare aferente cheltuielilor efectuate in anul curent	Sume solicitate la rambursare aferente cheltuielilor efectuate in anul curent aflate in curs de autorizare	Sume rambursate aferente cheltuielilor efectuate in anul curent	Sume neautorizate de autoritate de management aferente cheltuielilor efectuate in anul curent	Prefinantare dedusa din sumele solicitate la rambursare aferente cheltuielilor efectuate in anul curent	Sume rezultate din nereguli aferente cheltuielilor efectuate in anii precedenti	din care:	
			Plati efectuate pentru cota-parte FEN (alineat 02)	Plati efectuate pentru cota-parte FEN (alineat 02)							Sume rezultate din nereguli deduse din sumele solicitate la rambursare aferente cheltuielilor efectuate in anul curent	Sume rezultate din nereguli deduse din sumele solicitate la rambursare aferente cheltuielilor efectuate in anul curent
Alte facilitati si instrumente postaderare (56.16)	16	444.850	444.850	444.850	0	0	0	0	0	0	0	0
Total (cod 01 la 39.2)	40	444.850	444.850	444.850	0	0	0	0	0	0	0	0

RECTOR

Prof. univ. dr. ing. **Pascu Mihai Coloja**



Contabil sef interimar,
ec. Vasile Fumea

ANEXA 3

la normele metodologice

Ministerul Educației Naționale
 UNIVERSITATEA PETROL-GAZE DIN PLOIESTI
 SERVICIUL FINANCIAR-CONTABILITATE
 Intrare - iesire Nr. 1731
 Data 20.12.2017

CONTUL DE EXECUTIE

a donatiilor/sponsorizarilor primite si utilizate in anul 2017

UNIVERSITATEA PETROL-GAZE DIN PLOIESTI
 PUBLICA - PLOIESTI
 ANEXA - SERVICIUL TREZORERIE
 PLOIESTI
 NR. INREG. 31446
 DATA 28 DEC. 2017

Nr. crt.	Denumirea indicatorului	Codul indicatorului	Suma - lei -
1.	Veniturile din donatii si/sau sponsorizari primite si virate la buget		208.483,40
2.	Total plati efectuate in limita donatiilor si/sau sponsorizarilor primite, din care:		169.998,73
	20.01.01		161,13
	20.01.02		53,94
	20.01.09		6.048,39
	20.01.30		137,21
	20.02.00		20.239,21
	20.05.30		8.587,96
	20.06.01		9.190,85
	20.06.02		7.902,68
	20.13.00		4.284,00
	20.30.01		5.998,12
	20.30.02		88.825,24
	20.30.30		6.000,00

57.02.01	1.950,00
57.02.02	6.145,00
59.01.00	4.475,00

3. Soldul donatiilor si/sau sponsorizarilor	119.454,17
ramase neutilizate la finele anului, din care:	

71.01.03	26.797,00 ✓
20.05.30	16.915,61 ✓
20.06.01	2.785,26 ✓
20.11	2200,00 ✓
20.30.02	40.985,44
20.30.30	15.000,00
20.01.09	13.270,86 ✓
59.01.00	1.500,00 ✓

Ordonator de credite,



Conducatorul compartimentului
financiar contabil,

.....

[Handwritten signature in blue ink]

**Situația plăților efectuate
din fonduri externe nerambursabile (FEN) postaderare (titlul 56 și titlul 58)
la data de 31.12.2017**

Nr crt	Denumirea indicatorilor	Cod rând	-lei-										
			Buget de stat (s01-stat)	Buget local (s02-local)	Bugetul asigurărilor sociale de stat (s03-bass)	Bugetul asigurărilor pentru șomaj (s04-șomaj)	Bugetul Fondului național unic de asigurări sociale de sănătate (s05-sănătate)	Bugetul instituțiilor publice și activităților finanțate integral sau parțial din venituri proprii (s10-local)	Bugetul fondurilor externe nerambursabile (s08 - stat + asigurări + local)	Bugetul creditelor externe (s06-stat+local)	Bugetul creditelor interne (s07-stat+local)	Bugetul instituțiilor publice și activităților finanțate integral sau parțial din venituri proprii (s20-stat+asigurări+ autonome)	Bugetul instituțiilor publice și activităților finanțate integral din venituri proprii (s10-stat+ autonome)
A	B	01	2	3	4	5	6	7	8	9	10	11	
1	Total plăți (titlul VIII cod 56+ titlu X cod 58) (rd.2+rd.11)	01							83596		444850	444850	
2	Total plăți (titlul VIII cod 56)(rd. 03 la rd.10)	02							83596		444850	444850	
3	Cheltuieli de personal (titlul I)	03							56003		131544	131544	
4	Bunuri și servicii (titlul II)	04							27593		101286	101286	
5	Subvenții (titlul IV)	05									212020	212020	
6	Transferuri între unități ale administrației publice (titlul VI)	06									0	0	
7	Alte transferuri (titlul VII)	07									0	0	
8	Asistență socială (titlul IX)	08									0	0	
9	Alte cheltuieli (titlul XI)	09									0	0	
10	Active nefinanciare (titlul XIII)	10									0	0	
11	Total plăți (titlul X cod 58)(rd.12 la rd.19)	11									0	0	
12	Cheltuieli de personal (titlul I)	12									0	0	
13	Bunuri și servicii (titlul II)	13									0	0	
14	Subvenții (titlul IV)	14									0	0	
15	Transferuri între unități ale administrației publice (titlul VI)	15									0	0	
16	Alte transferuri (titlul VII)	16									0	0	
17	Asistență socială (titlul IX)	17									0	0	
18	Alte cheltuieli (titlul XI)	18									0	0	
19	Active nefinanciare (titlul XIII)	19									0	0	



Conducătorul Institutului

Conducătorul compartimentului
financiar- contabil

**SITUATIA PLATILOR EFECTUATE LA TITLUL 65 - CHELTUIELI AFERENTE
PROGRAMELOR CU FINANTARE RAMBURSABILA**

Denumirea sursei de finantare	Cod rand	Total Cheltuieli Titlul 65	Cheltuieli de personal	Bunuri si servicii	Transferuri unitati ale administratiei publice	Alte transferuri	Asistenta sociala	Active nefinanciare
1 Buget de stat	001	0	0	0	0	0	0	0
2 Bugetul institutiilor publice si activitatilor finantate integral din venituri proprii	002	0	0	0	0	0	0	0

RECTOR

Prof. univ. dr. ing. **Pascu Mihai Coloja**




Contabil sef interimar,
ec. Vasile Fumea

SITUATIA PLATILOR EFECTUATE DIN BUGET CARE NU SUNT CHELTUIELI EFECTIVE

	Denumirea si simbolul conturilor	Cod rand	Sold la inceputul anului	Sold la sfirsitul perioadei
1	Avansuri acordate furnizorilor (ct.232+234+409) - TOTAL (rd.02+03) din care:	01	0	0
	- din finantare bugetara (ct. 770)	02	0	0
	- din alte surse de finantare	03	0	0
2	Acreditiv deschise la dispozitia tertilor (ct 541) - TOTAL (rd.05+06) din care:	04	0	0
	- din finantare bugetara (ct. 770)	05	0	0
	- din alte surse de finantare	06	0	0
3	Disponibilitati la alti rezidenti, garantii depuse la furnizori (ct. 2678+461) - TOTAL (rd 08+09) din care:	07	0	0
	- din finantare bugetara (ct. 770)	08	0	0
	- din alte surse de finantare	09	0	0
4	Disponibilitati ale misiunilor diplomatice si ale altor reprezentante ale Romaniei in strainatate, mai putin dobanda incasata in cont (cont 5124) - TOTAL (rd 11+12) din care:	10	0	0
	- din finantare bugetara (ct. 770)	11	0	0
	- din alte surse de finantare	12	0	0
5	Avansuri de trezorerie acordate in valuta Misiunilor diplomatice si altor reprezentante ale Romaniei in strainate (contul 542) - TOTAL (rd 15+15) din care:	13	0	0
	- din finantare bugetara (ct. 770)	14	0	0
	- din alte surse de finantare	15	0	0
6	Alte disponibilitati provenite din finantare bugetara (ct. 770) aflate in conturi de disponibil in lei la trezorerie (ct. 5581+5591 + etc*) si in conturi de disponibil in lei si in valuta la institutii de credit din tara, mai putin dobanda incasata in cont (ct. 5121+5124+4483+559+...etc*) - TOTAL (rd 17+18) din care:	16	0	0
7	TOTAL (rd. 01+04+07+10+13+16)	17	0	0

RECTOR
Prof. univ. dr. ing. Pascu Mihai Coloja



Contabil sef interimar,
ec. Vasile Fumea

PLĂȚI RESTANTE la data de ...

DENUMIREA INDICATORILOR	Nr. rând	Sold la începutul perioadei	Sold la finele perioadei
PLĂȚI RESTANTE-TOTAL (rd.07+12+27+32+37+42+47) din care:	1	0	0
sub 30 de zile (rd.7.1+12.1+27.1+32.1+37.1+42.1+47.1)	2	0	0
peste 30 de zile (rd.8+13+28+33+38+43+47.2)	3	0	0
peste 90 de zile (rd.9+14+29+34+39+44+47.3)	4	0	0
peste 120 zile (rd. 10+15+30+35+40+45+47.4)	5	0	0
peste 1 an (rd. 11+16+31+36+41+46+47.5)	6	0	0
Plăți restante către furnizori, creditorii din operații comerciale (ct.401, ct.403, ct.404 ct.405+462) din care: (rd.07.1+08+09+10+11)	7	0	0
sub 30 de zile	7.1	0	0
peste 30 de zile	8	0	0
peste 90 de zile din care:	9	0	0
(ct.462)	9.1	0	0
peste 120 zile	10	0	0
peste 1 an	11	0	0
Plăți restante față de bugetul general consolidat (rd.17+rd.18+rd.19+22) din care:	12	0	0
sub 30 de zile (rd.17.1+18.1+19.1+22.1)	12.1	0	0
peste 30 de zile (rd.17.2+18.2+19.2+23)	13	0	0
peste 90 de zile (rd.17.3+18.3+19.3+24)	14	0	0
peste 120 zile (rd.17.4+18.4+19.4+25)	15	0	0
peste 1 an (rd.17.5+18.5+19.5+26)	16	0	0
Plăți restante față de bugetul de stat (ct.4423, ct 444, ct.446, ct.4481) (rd.17.1+17.2+17.3+17.4+17.5)	17	0	0
sub 30 de zile	17.1	0	0
peste 30 de zile	17.2	0	0
peste 90 de zile	17.3	0	0
peste 120 zile	17.4	0	0
peste 1 an	17.5	0	0
Plăți restante față de bugetul asigurarilor sociale de sănătate (ct.4313, ct.4314, ct.4315, ct.4317) (rd.18.1+18.2+18.3+18.4+18.5)	18	0	0
sub 30 de zile	18.1	0	0
peste 30 de zile	18.2	0	0
peste 90 de zile	18.3	0	0
peste 120 de zile	18.4	0	0
peste 1 an	18.5	0	0
Plăți restante față de bugetul asigurarilor sociale- Total (rd. 20+21),din care:	19	0	0
sub 30 de zile (rd20.1+21.1)	19.1	0	0
peste 30 de zile (rd20.2+21.2)	19.2	0	0
peste 90 de zile (rd.20.3+21.3)	19.3	0	0
peste 120 de zile (rd.20.4+21.4)	19.4	0	0

DENUMIREA INDICATORILOR	Nr. rând	Sold la începutul perioadei	Sold la finele perioadei
peste 1 an (20.5+21.5)	19.5	0	0
contribuția pentru bugetul asigurărilor sociale de stat (ct.4311, ct.4312) (20.1+20.2+20.3+20.4+20.5)	20	0	0
sub 30 de zile	20.1	0	0
peste 30 de zile	20.2	0	0
peste 90 de zile	20.3	0	0
peste 120 de zile	20.4	0	0
peste 1 an	20.5	0	0
contribuția pentru bugetul asigurărilor pentru șomaj (ct.4371, ct.4372, ct.4373) (rd. 21.1+21.2+21.3+21.4+21.5)	21	0	0
sub 30 de zile	21.1	0	0
peste 30 de zile	21.2	0	0
peste 90 de zile	21.3	0	0
peste 120 de zile	21.4	0	0
peste 1 an	21.5	0	0
Plăți restante față de bugetele locale, (ct.4460100, ct.4460200, ct.4480100)	22	0	0
sub 30 de zile	22.1	0	0
peste 30 de zile	23	0	0
peste 90 de zile	24	0	0
peste 120 zile	25	0	0
peste 1 an	26	0	0
Plăți restante față de salariați (drepturi salariale), (ct.421, ct. 423, ct.426, ct.4271, ct.4273 ct.4281) din care: (rd.27.1+28+29+30+31)	27	0	0
sub 30 de zile	27.1	0	0
peste 30 de zile	28	0	0
peste 90 de zile	29	0	0
din care ct.(4271+4273)	29.1	0	0
peste 120 zile	30	0	0
peste 1 an	31	0	0
Plăți restante față de alte categorii de persoane, (ct.422, ct.424, ct.4272, ct.4273, ct.429, ct.438) din care: (rd.32.1+33+34+35+36)	32	0	0
sub 30 de zile :	32.1	0	0
peste 30 de zile :	33	0	0
peste 90 de zile din care:(rd.34.1+34.2+34.3+34.4)	34	0	0
ct.(422+424)	34.1	0	0
ct.(4272+4273)	34.2	0	0
ct.(429)	34.3	0	0
ct.(438)	34.4	0	0
peste 120 zile	35	0	0
peste 1 an	36	0	0
Împrumuturi nerambursate la scadență, (ct.1611, ct.1621, ct.1631, ct.1641, ct. 1651, ct.1671, ct.169, ct.5192, ct.5194, ct.5195, ct.5196, ct.5197, ct.5198) din care: (rd.37.1+38+39+40+41)	37	0	0
sub 30 de zile	37.1	0	0
peste 30 de zile	38	0	0
peste 90 de zile	39	0	0
peste 120 zile	40	0	0

DENUMIREA INDICATORILOR	Nr. rând	Sold la începutul perioadei	Sold la finele perioadei
peste 1 an	41	0	0
Dobânzi restante, din care: (afereente celor de la rd.37), (ct.1681, ct.1682, ct. 1683, ct.1684, ct.1685, ct.1687, ct.5186) din care:(rd42.1+43+44+45+46)	42	0	0
sub 30 de zile	42.1	0	0
peste 30 de zile	43	0	0
peste 90 de zile	44	0	0
peste 120 zile	45	0	0
peste 1 an	46	0	0
Creditori bugetari (ct.467) din care:(rd.47.1+47.2+47.3+47.4+47.5)	47	0	0
sub 30 de zile	47.1	0	0
peste 30 de zile	47.2	0	0
peste 90 de zile	47.3	0	0
peste 120 zile	47.4	0	0
peste 1 an	47.5	0	0

RECTOR
Prof. univ. dr. ing. Pascu Mihai Coloja



Contabil șef interimar,
ec. Vasile Fumea

.....

**SITUATIA MODIFICARILOR IN STRUCTURA
ACTIVELOR NETE/CAPITALURILOR**

Denumirea elementului de capital	Cod rand	Sold la inceputul anului	Cresteri	Reduceri	Sold la sfarsitul anului
Fondul bunurilor care alcatuiesc proprietatea privata a institutiei publice - Ct. 1020102	03.1	35.685.900	0	0	35.685.900
Rezerve din reevaluare - Ct. 105	06	73.063.646	0	0	73.063.646
Rezultatul reportat - Ct. 117 sold creditor	17	39.981.484	-2.869.003	8.986.795	28.125.686
Rezultatul patrimonial al exercitiului - Ct. 121 sold debitor	20	7.201.077	71.025.130	59.154.114	19.072.093
Total capitaluri proprii - Ct. * (rd 01 la 17 - rd 18 + rd 19 - rd 20)	21	141.529.953	0	0	117.803.139

RECTOR
Prof. univ. dr. ing. Pascu Mihai Coloja



Contabil sef interimar,
ec. Vasile Fumea

**SITUATIA ACTIVELOR FIXE AMORTIZABILE
LA 31.12.2017**

Denumirea activelor fixe	Nr. rand	La 31.12.2017		Sold la inceputul anului	TOTAL, din care:	diferente din reevaluare	achiziti	Cresteri			Alte cai
		Nr	Mp					transferuri primite cu titlu gratuit	Donatii si sponsorizari	Alte cai	
Alte active fixe necorporale	04	0	0	1.963.482	0	0	0	0	0	0	0
TOTAL rd 02 la rd 04	05	0	0	1.963.482	0	0	0	0	0	0	0
Amenajari la terenuri	07	0	0	145.088	0	0	0	0	0	0	0
Constructii, din care:	08	0	0	88.721.865	2.898.107	0	2.898.107	0	0	0	0
- Alte active fixe incadrate in grupa constructii, din care:	16	0	0	88.721.865	2.898.107	0	2.898.107	0	0	0	0
Instalatii tehnice, mijloace de transport, animale si plantatii	17	0	0	25.412.976	149.789	0	149.789	0	0	0	0
Mobilier, aparatura birofica, echipamente de protectie a valorilor umane si materiale si alte active fixe corporale	18	0	0	3.140.644	364.385	0	88.065	0	276.320	0	0
TOTAL (rd 07 + 08 + 17 + 18)	19	0	0	117.420.573	3.412.281	0	3.135.961	0	276.320	0	0
TOTAL ACTIVE FIXE (rd 05 + 19)	20	0	0	119.384.055	3.412.281	0	3.135.961	0	276.320	0	0

RECTOR

Prof. univ. dr. ing. Păscu Mihai Coloja

Contabil sef interimar,
ec. Vasile Fumea



**SITUATIA ACTIVELOR FIXE AMORTIZABILE
LA 31.12.2017**

Denumirea activelor fixe	Nr. rand	Reduceri						Ajustari de valoare				Valoarea contabila neta		
		Total, din care reevaluare	Eliminare amortizare	Dezmembrari si casari	Transferuri si cu titlu gratuit	Vanzari	Alte cai	Sold la sfarsitul anului	Sold la inceputul anului	Cresteri	Reduceri	Sold la sfarsitul anului	Domeniul privat al statului	Domeniul privat al UAT
Alte active fixe necorporale	04	0	0	0	0	0	0	1.841.871	43.408	0	1.885.279	0	0	78.203
TOTAL rd 02 la rd 04	05	0	0	0	0	0	0	1.841.871	43.408	0	1.885.279	0	0	78.203
Amenajari la terenuri	07	0	0	0	0	0	0	4.156	6.235	0	10.391	0	0	134.637
Constructii, din care:	08	0	0	0	0	0	0	7.719.139	5.337.103	0	13.056.242	0	0	78.963.730
- Alte active fixe incadrate in grupa constructii, din care:	16	0	0	0	0	0	0	7.719.139	5.337.103	0	13.056.242	0	0	78.963.730
Instalatii tehnice, mijloace de transport, animale si plantatii	17	0	0	0	0	0	0	16.180.136	2.401.673	0	18.581.809	0	0	6.980.956
Mobilier, aparatura biroul, echipamente de protectie a valorilor umane si materiale si alte active fixe corporale	18	0	0	0	0	0	0	2.118.637	306.864	0	2.425.501	0	0	1.079.528
TOTAL (rd 07 + 08 + 17 + 18)	19	0	0	0	0	0	0	26.022.068	8.051.875	0	34.073.943	0	0	86.756.911
TOTAL ACTIVE FIXE (rd 05 + 19)	20	0	0	0	0	0	0	27.863.939	8.095.283	0	35.959.222	0	0	86.837.114

RECTOR

Prof. univ. dr. ing. Pascu Mihai Coloja


Contabil sef interimar,
ec. Vasile Fumea

**SITUATIA ACTIVELOR FIXE NEAMORTIZABILE
LA 31.12.2017**

Denumirea activelor fixe	Nr. rand	La 31.12.2016			Sold la inceputul anului	TOTAL, din care:	Cresteri						
		Ha	Nr	Mp			diferente din reevaluare	achizitii	transferuri primite cu titlu gratuit	Donatii si sponsorizari	Alte cai		
Terenuri	07	0	0	0	35.685.900	0	0	0	0	0	0	0	0
TOTAL (rd 06 + 07 + 08 + 17 + 18 + 19 + 20)	21	0	0	0	35.685.900	0	0	0	0	0	0	0	0
TOTAL ACTIVE FIXE (rd 04 + 21)	22	0	0	0	35.685.900	0	0	0	0	0	0	0	0

RECTOR

Prof. univ. dr. ing. Răscu Mihai Coloja




Contabil sef interimar,
ec. Vasile Fumea

.....


**SITUATIA ACTIVELOR FIXE NEAMORTIZABILE
LA 31.12.2017**

Denumirea activelor fixe	Nr. rand	Reduceri						Sold la sfarsitul anului	Valoarea activelor fixe neamortizabile							
		Total, din care	Reevaluare	Dezmembr si casari	Transferuri si cu titlu gratuit	Vanzari	Alte cai		Fondul activelor fixe necorporale (ct.100)	Domeniul public al statului (ct.101)	Domeniul privat al statului (ct.1029:01)	Proprietatea privata a institutiei publice (ct.1020102)	Domeniul public al UAT (ct.103)	Domeniul privat al UAT (ct.1040101)	Proprietatea privata a institutiei publice din administratia locala (ct.1040102)	
Terenuri	07	0	0	0	0	0	0	35.685.900	0	0	0	0	0	0	0	0
TOTAL (rd 06 + 07 + 08 + 17 + 18 + 19 + 20)	21	0	0	0	0	0	0	35.685.900	0	0	0	0	0	0	0	0
TOTAL ACTIVE FIXE (rd 04 + 21)	22	0	0	0	0	0	0	35.685.900	0	0	0	0	0	0	0	0

RECTOR
Prof. univ. dr. ing. **Pascu Mihai Coloja**



Contabil sef interimar,
ec. Vasile Fumea



SITUATIA ACTIVELOR SI DATORIILOR
din administratia locala la data de ...

Nr rand	Denumirea indicatorilor	Cod rand	Inceputul perioadei	Sfirsitul perioadei
	Disponibilitati în lei ale institutiilor publice la trezorerii (ct.510 +5121+5125+5131 +5141+5151 +5201+ 523+528+5291+5293+ 5299+ 550+ 551+ 552+ 557+ 555+5581+5582+5591+ 5601 +561 +562 +5751) din care:	5	2.509.784	2.738.782
	Total (în baze cash)(rd.04+05)	8	2.509.784	2.738.782
	Total (în baze accrual) (rd.08+09)	10	2.509.784	2.738.782
	Avansuri de trezorerie, acordate în lei. (ct. 542)	14	52.119	0
	Alte valori (ct.532)	15	9.057	7.974
	Disponibilitati ale institutiilor publice la institutiile de credit rezidente (ct.5112+.5121 +5124+ 5125 +5131+5132+5141+5142 +5151+ 5152+550 +5583+5592+5601) din care:	51	2.922.397	3.717.671
	Total (în baze cash) (rd.51+54)	55	2.922.397	3.717.671
	Total (în baze accrual)(rd.55+56)	57	2.922.397	3.717.671
	Actiuni necotate detinute de stat la operatori economici (ct.2602-2961) (S11)	261	3.000	3.000
	Total (la valoarea contabila neta(la valoarea de intrare mai putin ajustarile cumulate pentru pierderea de valoare)(rd.261+262+263)	264	3.000	3.000
1	Creante comerciale necurente legate de livrari de bunuri si servicii ale institutiilor publice (ct.4112+4118+4612-4912-4962). Total (rd.293+294+295+299) din care:	292	397.427	430.192
	- de la operatori economici (S11),	294	397.427	430.192
	Creante comerciale curente legate de livrari de bunuri si servicii ale institutiilor publice (ct.232+234+409+4111+4118+413+418 +4611 -4911-4961). Total (rd.301+302+303+307) din care :	300	1.908.129	3.721.074
	-de la operatori economici (S11),	302	1.908.129	3.721.074
	Datorii comerciale necurente legate de livrari de bunuri si servicii (ct.401+403+4042+405+4622). Total (rd.458+459+463+464), din care catre:	457	62.074	52.410
	-Operatori economici (S11)	458	62.074	52.410
	Datorii comerciale curente legate de livrari de bunuri si servicii (ct.401+403+4041 + 405+408 +419 +4621). Total (rd.466+467+468.1+468.2), din care catre:	465	1.131.010	1.114.082
	- Operatori economici (S11)	466	1.131.010	1.114.082
	Datoriile institutiilor publice catre bugete	471	1.042.252	1.256.337
	Salariile angajatilor (ct. 421+ 423+426 +4271+ 4273 +4281)	472	1.406.440	1.856.660
	Alte drepturi convenite altor categorii de persoane (ct. 4222+ 4272+426+ 4273 +429+438)	473	247.730	782.885
	Total (rd.471+472+473+474+475)	476	2.696.422	3.895.882
	Provizioane necurente, din care:	489	0	18.401.000

RECTOR
Prof. univ. dr. Ing. Pascu Mihai Cotoja



Contabil sef interimar,
ec. Vasile Fumea

Informatii privind soldurile conturilor de venituri si finantari precum si
soldurile conturilor de cheltuieli din Contul de rezultat patrimonial

Nr. rd.	Denumirea indicatorilor	TOTAL la 31.12.2017	Buget de stat	Buget local	Buget asigurarilor sociale de stat	Buget asigurarilor pentru somaj	Fondul national unic de asigurari sociale de sanatate	Credite externe	Credite interne	Fonduri externe nerambursa	Bugetul trezoreriei statului	TOTAL din care:	Activitati finantate din venituri proprii (inclusiv activitatea de privatizare)	instituti publice finantate partial din venituri proprii	instituti publice finantate integral din venituri proprii	Venturi proprii conform unor legi specifice	Bugetul fondului pentru mediu	Alte fonduri (oper. clearing si recup.creante, alte operatiuni)
1	TOTAL VENITURI rd.1=rd.2+rd.59+ rd.69	55.255.024	0	0	0	0	0	0	0	83.596	0	55.171.428	0	55.171.428	0	0	0	0
2	VENITURI OPERATIONALE rd.2=rd.3+rd.29+rd.35 +rd. 47	55.200.595	0	0	0	0	0	0	0	83.596	0	55.116.999	0	55.116.999	0	0	0	0
23	Venituri din activitati economice rd.29=rd.30+rd.31+rd.32+rd.3 rd.34	16.331.691	0	0	0	0	0	0	0	0	0	16.331.691	0	16.331.691	0	0	0	0
32	Venituri din prestari de servicii si alte activitati	16.331.691	0	0	0	0	0	0	0	0	0	16.331.691	0	16.331.691	0	0	0	0
35	Finantari, subventii, transferuri rd.35=rd.36+rd.37+rd.38+rd.3 +rd.45+rd.46	38.868.914	0	0	0	0	0	0	0	83.596	0	38.785.318	0	38.785.318	0	0	0	0
38	Subventii de la bugetul de stat	38.868.914	0	0	0	0	0	0	0	83.596	0	38.785.318	0	38.785.318	0	0	0	0
58	VENITURI FINANCIARE rd.59=rd.59+rd.60+rd.61+ rd.62+rd. 63+rd.64+rd.65+rd.66+ rd.67+rd.68	54.429	0	0	0	0	0	0	0	0	0	54.429	0	54.429	0	0	0	0

Nr. rd.	Denumirea indicatorilor	TOTAL la 31.12.2017	Buget de stat	Buget local	Buget asigurari sociale de stat	Buget asigurari pentru comaj	Fondul national unic de asigurari sociale de sanatate	Credite externe	Credite interne	Fonduri externe nerambursa	Bugetul trezoreriei statului	TOTAL, din care:	Activitati finantate din venituri proprii (inclusiv activitatea de privatizare)	Instituti publice finantate integral din venituri proprii	Venturi proprii conform unor legi specifice	Bugetul fondului pentru mediu	Alte fonduri (oper., clearing si recuper., creante, alte operatiuni)
62	Venituri din diferente de curs valutare - diferente de curs din reevaluarea disponibilitatilor	54.426	0	0	0	0	0	0	0	0	0	54.426	0	0	0	0	0
63	Venituri din dobânzi	3	0	0	0	0	0	0	0	0	0	3	0	0	0	0	0
71	TOTAL CHELTUIELI rd.71= rd.72+rd.142+ rd.154	74.327.117	0	0	0	0	0	92.059	0	92.059	0	74.235.058	0	74.235.058	0	0	0
72	CHELTUIELI OPERATIUNALE rd.72= rd.73+rd.85+ rd.95+ rd.125 + rd.137	74.301.440	0	0	0	0	0	92.059	0	92.059	0	74.209.381	0	74.209.381	0	0	0
73	Salariile și contribuțiile sociale aferente angajaților rd.73= rd.74+ rd.75 + rd.76+ rd.77+rd.78+ rd.79+ rd.80 +rd.81+ rd.82+ rd.83+rd.84	37.506.637	0	0	0	0	0	59.577	0	59.577	0	37.447.060	0	37.447.060	0	0	0
74	Cheeltuieli cu salariile personalului	30.401.269	0	0	0	0	0	45.703	0	45.703	0	30.355.556	0	30.355.556	0	0	0
75	Cheeltuieli salariale in natura	246.631	0	0	0	0	0	0	0	0	0	246.631	0	246.631	0	0	0
76	Contributiile angajatorilor pentru asigurari sociale	4.807.131	0	0	0	0	0	7.222	0	7.222	0	4.799.909	0	4.799.909	0	0	0
77	Contributiile angajatorilor pentru asigurari de somaj	149.509	0	0	0	0	0	223	0	223	0	149.280	0	149.280	0	0	0
78	Contributiile angajatorilor pentru asigurari sociale de sanatate	1.581.648	0	0	0	0	0	2.376	0	2.376	0	1.579.272	0	1.579.272	0	0	0

Nr. rd.	Denumirea indicatorilor	TOTAL la 31.12.2017	Buget de stat	Buget local	Buget asigurari sociale de stat	Buget asigurari pentru somaj	Fondul national unic de asigurari sociale de sanatate	Credite externe	Credite interne	Fonduri externe nerambursa	Bugetul trezoreriei statului	TOTAL din care:	Activitati finantate din venituri proprii (inclusiv activitatea de privatizare)	Instituti publice finantate partial din venituri proprii	Instituti publice finantate integral din venituri proprii	Venituri proprii conform unor legi specifice	Bugetul fondului pentru mediu	Alte fonduri (oper. clearing si recup. create, alte operatiuni)
79	Contributiile angajatorilor pentru accidente de munca și boli profesionale	57.065	0	0	0	0	0	0	0	85	0	56.980	0	56.980	0	0	0	0
80	Contributiile angajatorilor pentru concedii și indemnizații	253.273	0	0	0	0	0	0	0	388	0	252.885	0	252.885	0	0	0	0
83	Cheltuieli cu indemnizațiile de delegare, detașare și alte drepturi salariale	10.111	0	0	0	0	0	0	0	3.574	0	6.537	0	6.537	0	0	0	0
85	Subvenții și transferuri rd.85= rd.86+ rd.87 +rd.88 + rd.89+rd.90+ rd.91+ rd.92+ rd.93+ rd.94+rd.95	7.108.406	0	0	0	0	0	0	0	0	0	7.108.406	0	7.108.406	0	0	0	0
86	Subvenții	7.108.406	0	0	0	0	0	0	0	0	0	7.108.406	0	7.108.406	0	0	0	0
96	Stocuri, consumabile, lucrări și servicii executate de terți rd.96= rd.97+rd.98+rd.99+d.100+rd.101+rd.102+rd.103+d.104+rd.105+rd.106+rd.107+rd.109+rd.110+rd.111+rd.112+rd.113+rd.114+rd.115+rd.116+rd.	5.423.492	0	0	0	0	0	0	0	24.019	0	5.399.473	0	5.399.473	0	0	0	0
99	Cheltuieli privind combustibilul	18.491	0	0	0	0	0	0	0	2.201	0	16.290	0	16.290	0	0	0	0
100	Cheltuieli privind materialele pentru ambalat	260	0	0	0	0	0	0	0	0	0	260	0	260	0	0	0	0

Nr. rd.	Denumirea indicatorilor	TOTAL la 31.12.2017	Buget de stat	Buget local	Buget asigurari sociale de stat	Buget asigurari pentru somaj	Fondul national unic de asigurari sociale de sanatate	Credite externe	Credite interne	Fonduri externe nerambursa	Bugetul trezoreriei statului	TOTAL din care:	Activitati finantate din venituri proprii (inclusiv activitatea de privatizare)	Institutiile publice finantate partial din venituri proprii	Institutiile publice finantate integral din venituri proprii	Venituri proprii conform unor legi specifice	Bugetul fondului pentru mediu	Alte fonduri (oper. clearing si recup. create, alte operatiuni)
101	Cheltuieli privind piesele de schimb	21.029	0	0	0	0	0	0	0	0	0	21.029	0	21.029	0	0	0	0
104	Cheltuieli privind hrana	129.617	0	0	0	0	0	0	0	0	0	129.617	0	129.617	0	0	0	0
105	Cheltuieli privind alte materiale consumabile	271.453	0	0	0	0	0	0	0	0	0	271.453	0	271.453	0	0	0	0
106	Cheltuieli privind medicamentele și materialele scolare	32.943	0	0	0	0	0	0	0	0	0	32.943	0	32.943	0	0	0	0
107	Cheltuieli privind materialele de natura obiectelor de inventar	741.258	0	0	0	0	0	0	0	0	0	741.258	0	741.258	0	0	0	0
109	Cheltuieli privind mărfurile	58.350	0	0	0	0	0	0	0	0	0	58.350	0	58.350	0	0	0	0
112	Cheltuieli privind energia și apa	2.119.123	0	0	0	0	0	0	0	5.650	0	2.113.473	0	2.113.473	0	0	0	0
113	Cheltuieli cu întreținerea și reparațiile	278.055	0	0	0	0	0	0	0	0	0	278.055	0	278.055	0	0	0	0
114	Cheltuieli cu chiriile	8.746	0	0	0	0	0	0	0	0	0	8.746	0	8.746	0	0	0	0
115	Cheltuieli, cu primele de asigurare	4.967	0	0	0	0	0	0	0	0	0	4.967	0	4.967	0	0	0	0
116	Cheltuieli cu deplasări, deplasări, transferări	143.560	0	0	0	0	0	0	0	8.260	0	135.300	0	135.300	0	0	0	0
117	Cheltuieli privind comisioanele și onorariile	87.884	0	0	0	0	0	0	0	0	0	87.884	0	87.884	0	0	0	0
118	Cheltuieli de protocol, reclame și publicitate	127.277	0	0	0	0	0	0	0	0	0	127.277	0	127.277	0	0	0	0
119	Cheltuieli cu transportul de bunuri	23.215	0	0	0	0	0	0	0	0	0	23.215	0	23.215	0	0	0	0

Nr. rd.	Denumirea indicatorilor	TOTAL la 31.12.2017	Buget de stat	Buget local	Buget asigurarilor sociale de stat	Buget asigurarilor pentru somaj	Fondul national unic de asigurari sociale de sanatate	Credite externe	Credite interne	Fonduri externe nerambursa	Bugetul trezoreriei statului	TOTAL din care:	Activitati finantate din venituri proprii (inclusiv activitatea de privatizare)	Institutiile publice finantate partial din venituri proprii	Institutiile publice finantate integral din venituri proprii	Venturi proprii conform unor legi specifice	Bugetul fondului pentru mediu	Alte fonduri (oper. clearing si recup. creante, alte operatiuni)
121	Cheltuieli postale și taxe de telecomunicații	235.577	0	0	0	0	0	0	0	0	0	235.577	0	235.577	0	0	0	0
122	Cheltuieli cu serviciile bancare și asimetrice	18.903	0	0	0	0	0	0	0	0	0	18.903	0	18.903	0	0	0	0
123	Alte cheltuieli cu serviciile executate de terți	1.073.643	0	0	0	0	0	0	0	7.908	0	1.065.735	0	1.065.735	0	0	0	0
124	Alte cheltuieli autorizate prin dispoziții legale - cheltuieli curente	29.121	0	0	0	0	0	0	0	0	0	29.121	0	29.121	0	0	0	0
125	Cheltuieli de capital, amortizări și provizioane	23.972.080	0	0	0	0	0	0	0	8.463	0	23.963.617	0	23.963.617	0	0	0	0
127	Cheltuieli operaționale privind amortizarea activelor fixe	5.571.080	0	0	0	0	0	0	0	8.463	0	5.562.617	0	5.562.617	0	0	0	0
128	Cheltuieli operaționale privind provizioanele	18.401.000	0	0	0	0	0	0	0	0	0	18.401.000	0	18.401.000	0	0	0	0
137	Alte cheltuieli operaționale	290.825	0	0	0	0	0	0	0	0	0	290.825	0	290.825	0	0	0	0
138	Cheltuieli cu alte impozite, taxe și vărsăminte asimilate	290.825	0	0	0	0	0	0	0	0	0	290.825	0	290.825	0	0	0	0

Nr. rd.	Denumirea indicatorilor	TOTAL la 31.12.2017	Buget de stat	Buget local	Buget asigurari sociale de stat	Buget asigurari pentru somaj	Fondul national unic de asigurari sociale de sanatate	Credite externe	Credite interne	Fonduri externe nerambursa	Bugetul trezoreriei statului	TOTAL din care:	Activitati finantate din venituri proprii (inclusiv activitatea de privatizare)	Instituti publice finantate partial din venituri proprii	Instituti publice finantate integral din venituri proprii	Venturi proprii conform unor legi specifice	Bugetul fondului pentru mediu	Alte fonduri (oper. clearing si recup. creante, alte operatiuni)
142	CHELTUIELI FINANCIARE rd.142+ rd.143+ rd. 144+ rd.145+rd. 146+ rd.147+ rd. 148 +rd.149+ rd.150+ rd.151+rd.152+rd.153	25.677	0	0	0	0	0	0	0	0	0	25.677	0	25.677	0	0	0	0
145	Cheltuieli din diferente de curs valutare-diferente de curs din reevaluarea creantelor și datorțiilor	25.677	0	0	0	0	0	0	0	0	0	25.677	0	25.677	0	0	0	0

RECTOR
Prof. univ. dr. **ing. Pascu Mihai Coloja**



Contabil sef interimar,
ec. Vasile Fumea

.....
[Handwritten signature]