



MINISTERUL EDUCAȚIEI UNIVERSITATEA PETROL-GAZE DIN PLOIESTI

B-dul. București nr. 39, 100680 Ploiești - România
www.upg-ploiesti.ro
Telefon +40 244 573 171 Fax +40 244 575 847



MINISTERUL EDUCAȚIEI NAȚIONALE UNIVERSITATEA PETROL-GAZE DIN PLOIESTI REGISTRATURA
Intrare / Iesire 1306
Data 16.07.2022

MINISTERUL EDUCAȚIEI DIRECȚIA GENERALĂ ECONOMICĂ
Nr. 891
17 Iulie 2022

Către,

MINISTERUL EDUCAȚIEI ȘI CERCETĂRII

Alăturat, vă înaintăm darea de seamă contabilă întocmită la 31 decembrie 2021, cu mențiunea că reflectă realitatea și se bazează pe evidența contabilă la zi, în conformitate cu reglementările în vigoare.

RECTOR,

Prof.univ.habil.dr.ing.Florinel Dinu



CONTABIL SEF,

Ec.Vasile Fumea



MINISTERUL EDUCAȚIEI UNIVERSITATEA PETROL-GAZE DIN PLOIESTI

B-dul. București nr. 39, 100680 Ploiești - România
www.upg-ploiesti.ro
Telefon +40 244 573 171 Fax +40 244 575 847



DECLARATIE

In conformitate cu prevederile art.30 din Legea nr.82/1991, republicată, cu modificările și completările ulterioare, ne asumăm răspunderea pentru întocmirea situațiilor financiare la 31 decembrie 2021 și confirmăm că :

- v) politicile contabile utilizate la întocmirea situațiilor financiare anuale sunt în conformitate cu reglementările contabile aplicabile;*
- w) situațiile financiare anuale oferă o imagine fidelă a poziției financiare, a performanței financiare și a celorlalte informații referitoare la activitatea desfășurată;*
- x) persoana juridică își desfășoară activitatea în condiții de continuitate.*

RECTOR,

Prof.univ.habil.dr.ing.Florinel Dînu



CONTABIL SEF,

Ec.Vasile Fumea

RAPORT
cu privire la execuția bugetului de venituri și cheltuieli,
situația patrimonială la data de 31.12.2021

Execuția bugetului de venituri și cheltuieli

Activitatea desfășurată în cursul exercițiului bugetar 2021 a avut drept cadru legislativ și instituțional actele normative care reglementează activitatea instituțiilor publice și, în mod special, prevederile Legii Invatamantului nr.1 din 2011.

Direcțiile principale ale strategiei activității economice desfășurate au vizat întărirea, dezvoltarea și consolidarea patrimoniului, precum și gestionarea eficientă a acestuia.

La întocmirea situației financiare aferentă exercițiului financiar 2021 s-a avut în vedere respectarea următoarelor acte normative:

- **Legea contabilității nr.82** din 24 decembrie 1991, republicată în Monitorul Oficial al României nr. 454 din 18 iunie 2008;
- **OMFP nr. 1917/2005** pentru aprobarea Normelor metodologice privind organizarea și conducerea contabilității instituțiilor publice, Planul de conturi pentru instituțiile publice și instrucțiunile de aplicare a acestuia, publicat în M.O. nr. 1186/29.12.2005;
- **OMFP nr. 2861/09.10.2009** pentru aprobarea normelor privind organizarea și efectuarea inventarierii elementelor de natura activelor, datoriilor și capitalurilor proprii, publicat în M.O. nr. 704/20.10.2009;
- **OMFP nr. 640/2017** din 28 aprilie 2017 pentru aprobarea Normelor metodologice privind întocmirea și depunerea situațiilor financiare trimestriale ale instituțiilor publice, precum și a unor raportări financiare lunare în anul 2017, pentru modificarea și completarea Normelor metodologice privind organizarea și conducerea contabilității instituțiilor publice, Planul de conturi pentru instituțiile publice și instrucțiunile de aplicare a acestuia, aprobate prin Ordinul ministrului finanțelor publice nr. 1.917/2005, precum și pentru modificarea și completarea altor norme metodologice în domeniul contabilității, publicat în M.O. nr. 336/09.05.2017;
- **OMFP nr.1998/2019** din 9 aprilie 2019 pentru aprobarea Normelor metodologice privind întocmirea și depunerea situațiilor financiare trimestriale și a unor raportări financiare lunare ale instituțiilor publice în anul 2019 precum și pentru modificarea și completarea altor norme metodologice în domeniul contabilității publice;
- **OMFP nr.28/2021** din 6 ianuarie 2021 al ministrului finanțelor privind transmiterea situațiilor financiare anuale centralizate întocmite de instituțiile

publice la 31 decembrie 2020 și pentru modificarea și completarea unor ordine ale ministrului finanțelor publice în domeniul contabilității instituțiilor publice;

- **OMFP nr.494/2021** din 12 aprilie 2021 al ministrului finanțelor privind transmiterea situațiilor financiare trimestriale centralizate, întocmite de instituțiile publice și pentru modificarea și completarea unor ordine ale ministrului finanțelor publice în domeniul contabilității instituțiilor publice;

- **Principiile contabilității** așa cum sunt descrise în O.M.F.P. nr. 1917/2005 pentru aprobarea normelor metodologice privind organizarea și conducerea contabilității instituțiilor publice, cu modificările ulterioare.

Bugetul de venituri și cheltuieli, aprobat pe 2021, cuprinde resursele necesare finanțării activității de bază și cercetarea, activitatea socială, și activitățile aferente programelor finanțate din fonduri externe nerambursabile.

Venituri au fost fundamentate în baza:

- numărului de studenți, masteranzi și doctoranzi, pe ani de studiu și facultăți;
- nivelul taxelor de școlarizare aprobate pe anul universitar 2020-2021 și, respectiv, 2021-2022;
- nivelul finanțării de bază pe student echivalent;
- contractele de închiriere cu agenții economici pentru spațiile disponibile din U.P.G;
- soldul disponibilităților bănești din anii precedenți.

Cheltuielile au fost fundamentate având în vedere:

- numărul de posturi ocupate;
- fondul total de salarii;
- consumurile de utilități;
- fondurile alocate pe facultăți pentru achiziția de materiale, obiecte de inventar și mijloace fixe, precum și propunerile de achiziții cuprinse în planul anual al achizițiilor publice;

- baza materială compusă din spațiile de învățământ, cămine, cantină, echipamentele și aparatura necesară procesului didactic și de cercetare.

Periodic s-a analizat execuția bugetului de venituri și cheltuieli, luându-se măsurile necesare atât pentru rectificările cerute de execuția curentă, cât și pentru îmbunătățirea realizării de venituri în vederea asigurării fluxurilor de cheltuieli.

Execuția bugetară aferentă exercițiului financiar 2021, s-a realizat cu încadrarea cheltuielilor efectuate în creditele bugetare aprobate prin bugetul de venituri și cheltuieli, iar execuția bugetară a acestora s-a făcut prin parcurgerea celor 4 faze: angajarea, lichidarea, ordonanțarea și plata cheltuielilor.

La data de 31.12.2021, execuția bugetară pe surse de finanțare se prezintă astfel:

Nr. crt	Detalii	Prevederi anuale	Venituri realizate	Incasari realizate	Plati efectuate	Cheltuieli inregistrate
I.	Contracte MEN	50379838	50379838	50379838	46247121	49497998
1	Finantare de baza TG, din care	39353209	39353209	39353209	35294570	34482434
	-Chelt. Personal	33952916	39353209	39353209	32700615	32479223
	-Bunuri si servicii	4963347			2197214	1612869
	.- Alte cheltuieli (T.59)	436946			396741	390342
4	Finantare dest. Speciala	9052190	9052190	9052190	8978112	13100041
	Dotari si alte investitii	1100000	1100000	1100000	1092102	5213284
	Burse	7832190	7832190	7832190	7831505	7832252
	Transp. Stud.	120000	120000	120000	54505	54505
II	Venituri proprii, din care:	28783681	17886454	18252158	16801513	16794612
1	Taxe si alte venituri din invatamant	8743914	8631749	8603609	8660011	8451337
2	Taxe si alte venit Valuta.	370000	537755	1077512	366003	306920
3	Contracte de prestari servicii	350000	404219	477035	370338	322488
4	Activitatea de cercetare	1150000	401324	490041	634805	701565
5	Venituri camine-cantina	2759000	2387437	2393180	1988470	2024607
6	Donatii si sponsorizari	250000	729067	439647	677077	372768
7	Alte facilitati si instr. Postaderare - P.I.	217891	688488	719918	28242	34974
8	Programe FEDR	11005824	587601	243351	356957	243982
9	Programe FSE	3787052	3126219	3415270	3401745	3211489
10	Proiect ROSE	150000	392595	392595	317865	263153
11	Proiecte POSDRU	0	0	0	0	861329
III	Activ. Subventionata	1974439	1974439	1974439	1974439	1915523
	T 85.01 plati din anii preced, recuperate in anul curent	0	0	0	-106467	0
	Total sursa F	79163519	68266292	68631996	62942167	66292610
	Total sursa D	1183130	0	321007	171705	178073

Din analiza veniturilor și cheltuielilor aferente exercițiului financiar 2021 se poate observa că veniturile înregistrate sunt mai mici decât cheltuielile efective, universitatea noastră încheind trimestrul cu un rezultat patrimonial în sumă de +1.973.682 lei.

Executia bugetului de venituri si cheltuieli pe total(incasari/plati):

Nr. Crt	EXPLICATIA	2020	2021	Dinamica(lei)	Dinamica(%)	Pondere
I	Venituri încasate	68675412	68631995	-43417	-0.06	x
II	Plati, din care:	63533499	62942167	-591332	-0.93	100%
1	Cheltuieli de personal, din care	46570329	43752836	-2817493	-6.05	69.51
1.1	Cheltuieli Salariale	42906078	40646168	-2259910	-5.27	
1.2	Indemnizatie de hrana	1670490	1624136	-46354	-2.77	
1.3	Tichete de vacanta	751450	0	-751450	-100.00	
1.4	Obligații bugetare af.salarilor	1242311	1482532	240221	19.34	
2	Bunuri si servicii, din care	6394554	5578673	-815881	-12.76	8.86
2.1	Consumabile de birou	32380	44471	12091	37.34	
2.2	Materiale curățenie	49050	26507	-22543	-45.96	
2.3	Utilități	2276021	1850153	-425868	-18.71	
2.4	Transport si Carburanți	33075	26112	-6963	-21.05	
2.5	Piese de schimb	24389	13309	-11080	-45.43	
2.6	Posta, radio, tv, internet	178021	128083	-49938	-28.05	
2.7	Materiale și prestări de servicii pentru întreținere și funcționare	560557	526860	-33697	-6.01	
2.8	Reparații curente	405712	312722	-92990	-22.92	
2.9	Hrana	76012	219689	143677	189.02	
2.10	Medicamente si materiale sanitare	59948	23022	-36926	-61.60	
2.11	Obiecte inventar	999309	788184	-211125	-21.13	
2.12	Deplasari interne, detasari, transferari	31482	37674	6192	19.67	
2.13	Materiale laborator	5560	7888	2328	41.87	
2.14	Cărți și publicații	10840	151139	140299	1294.27	
2.15	Consultanta si expertiza	25896	10925	-14971	-57.81	
2.16	Pregatire profesionala	33107	20788	-12319	-37.21	
2.17	Protectia muncii	19310	13608	-5702	-29.53	
2.18	Protocol si reprezentare, reclama si publicitate	139442	94411	-45031	-32.29	
2.19	Prime de asigurare non viata	4158	4229	71	1.71	
2.20	Chirii	7606	6532	-1074	-14.12	
2.21	Alte cheltuieli cu bunuri si servicii	1422679	1272367	-150312	-10.57	
3	Asistență socială	62420	140283	77863	124.74	0.22
4.1	Programe din FEDR	163802	356957	193155	117.92	0.56
4.2	Programe din FSE	1979578	3401745	1422167	71.84	5.40
4.3	Proiecte Internationale	218511	28242	-190269	-87.08	0.04
5	Burse	7656333	7931505	275172	3.59	12.60
6	Chelt. de capital	1144501	1858393	713892	62.38	2.95
7	Plati efectuate in contul anilor precedenti	-656529	-106467	550062	-83.78	-0.17

Pe surse de finanțare contul de rezultat patrimonial se prezintă astfel:

Nr. crt	Detalii	Venituri realizate	Cheltuieli înregistrate	Excedent/ deficit
I.	Contracte MEN	48405399	47582475	822924
1	Finanțare de baza, din care:	39353209	34482434	4870775
2	Finanțare dest. speciala din care:	9052190	13100041	-4047851
	Burse	7832190	7832252	-62
	Alte forme de protecție soc. (transp. Stud.)	120000	54505	65495
	Dotari si alte investitii	1100000	5213284	-4113284
II.	Venituri proprii, din care:	17886454	16794612	1091842
1	Taxe si alte venit inv.	8631749	8451337	180412
2	Taxe si alte venit in VV	537755	306920	230835
3	Contracte PS	404219	322488	81731
4	Activ.cercetare	401324	701565	-300241
5	Venit camine cantina	2387437	2024607	362830
6	Donatii si sponsorizari	729067	372768	356299
7	Progr. Internat.	688488	34974	653514
8	Programe FEDR	587601	243982	343619
9	Programe FSE	3126219	3211489	-85270
10	Proiect ROSE	392595	263153	129442
11	Proiecte POSDRU	0	861329	-861329
III.	Activ. subventioata, - Subventii camine cantina	1974439	1915523	58916
X	Total	68266292	66292610	1973682

Considerații globale privind execuția bugetară

Analiza sintetică prezentată pe surse de finanțare, relevă următoarele:

La capitolul venituri din alocații bugetare (**finanțarea de bază**) s-a înregistrat o diminuare față de anul trecut cu 5.12%, iar în valoare absolută diminuarea a fost de 1.939.420 lei. Din valoarea totală a finanțării de bază (39.353.209 lei) o sumă mică (5.58%) a acoperit cheltuielile materiale (utilități, granturi doctorale etc.) diferența fiind destinată prioritar acoperirii cheltuielilor de personal.

- ✓ **Finanțarea complementară** a fost în valoare de 10.865.629 lei și a înregistrat o creștere cu 437.888 lei în valori absolute, respectiv 4.20%, față de anul precedent. Această dinamică s-a datorat faptului că în anul 2021 au fost alocate sume mai mari pentru investiții (300.000 lei) a crescut alocația pentru cantină (162.720 lei) s-a diminuat alocația pentru burse (- 9.832 lei) și respectiv alocația pentru transportul studenților (-15.000 lei).
- ✓ Se poate afirma faptul că execuția Bugetară a exercițiului financiar 2021 a fost marcată de o situație specială determinată de pandemia de Covid 19, fapt pentru care a scăzut simțitor gradul de realizare a prevederilor bugetare la mai toate capitolele aferente surselor proprii de finanțare. Astfel, nivelul de realizare a veniturilor proprii a fost în medie de numai 63.41%, iar pe de altă parte, pe cale de consecință, gradul de realizare al cheltuielilor asociate a fost de numai 58.37%.
- ✓ Un alt aspect remarcabil și demn de semnalat este faptul că a fost stimulat procesul investițional, iar plățile de capital au înregistrat un nivel care nu a mai fost înregistrat în ultimii 10 ani. Astfel, finanțarea de la buget pentru cheltuielile de capital a fost consumată în procent de 99.28%, iar din surse proprii a mai fost consumată o sumă de 766.291 lei, fără a lua în considerare proiectele cu finanțare europeană nerabursabilă.
- ✓ În ceea ce privește activitatea curentă se poate aprecia faptul că finanțarea de la buget a fost încasată în totalitate, iar plățile au fost realizate în cea mai mare parte. O situație aparte se înregistrează și în privința subvenției pentru transport studenți care nu a putut fi consumată în contextul pandemiei Covid. Pe de altă parte, în privința cheltuielilor cu bursele acordate studenților, s-a recurs la deblocarea din sold a unei sume în valoare de 100.000 lei pentru acoperirea nevoilor de plată.
- ✓ Este de apreciat faptul că Universitatea Petrol-Gaze a reușit, într-un an pandemic, să realizeze în procent de 98.40% din prevederile bugetare la capitolul venituri specifice activității de învățământ, dar chiar și în acest context s-a înregistrat un deficit de -56.402 lei.
- ✓ În privința contractelor de prestări servicii și de cercetare, se înregistrează o dinamică mai degrabă nefavorabilă. Astfel, deși la nivelul încasarilor s-a înregistrat depășirea prevederilor cu un grad de realizare de 136.30%, în privința valorilor absolute, suma de 477.035 lei reprezintă un nivel scăzut în comparație cu anii precedenți. În privința contractelor de cercetare, situația este ceva mai slabă. Există un grad de realizare de numai 42.61%, iar nivelul de activitate este reflectat, mai degrabă, de plățile făcute (634.805 lei) înregistrându-se un deficit de 144.764 lei, ceea ce înseamnă că s-au făcut plăți din încasarile anilor precedenți.

- ✓ În privința realizărilor generate de activitățile auxiliare, respectiv Cămine cantină, se poate aprecia faptul că subvenția primită de la buget a fost consumată în totalitate, iar pe de altă parte, veniturile specifice acestei activități au fost realizate în procent de 86.74%, în condițiile în care s-a înregistrat un excedent de trezorerie de +404.710 lei.
- ✓ În privința realizărilor determinate de donații și sponsorizări s-a înregistrat un nivel al încasărilor de 439.647 lei ,dar și un deficit de trezorerie de 237.430 lei, ceea ce înseamnă că s-au făcut plăți din încasările anilor precedenți.
- ✓ În privința derulării proiectelor cu finanțare din fonduri europene, datorita contextului pandemic, se înregistrează un nivel foarte scăzut de activitate, fapt reflectat prin comparația plăților făcute cu prevederile bugetare.
- ✓ Atât proiectele cu finanțare europeană de tip FEDR, proiectele de tip Erasmus, proiectul finanțat prin mecanism SEE și Norvegia, înregistrează niveluri scăzute de activitate.
- ✓ Este de apreciat faptul că în exercițiul financiar recent încheiat 2021, Universitatea Petrol-Gaze din Ploiești a reușit să deruleze pe mai departe contracte în cadrul Programelor Internaționale – Erasmus, Programului Operațional Capital Uman 2014-2021, Programului Operațional Regional 2014-2021, Programului Operațional Competitivitate 2014-2021, mecanismul SEE și Norvegia 2014-2021, și Proiectelor privind învățământul secundar ROSE – START UP – Ghidul tău de învățare, SEVA – Sprijin prin educație pentru o viață activă, DEVIN - DEZvoltare profesională prin Valorizarea Competențelor și INformare.
- ✓ De asemenea, în exercițiul financiar 2022 au fost utilizate alocații în sumă de 1.042.001 lei în cadrul Fondului de Dezvoltare Instituțională.

Analiza modului de utilizare a veniturilor a relevat următoarele:

1. Alocația reprezentând finanțarea de bază a acoperit 77,83% din necesarul pentru fondul de salarii, diferența trebuind a fi acoperită din veniturile proprii. În ceea ce privește cheltuielile cu bunurile și serviciile asociate la activitatea de învățământ , 56,54% din total au fost susținute din finanțarea de bază, iar diferența a fost acoperită din surse proprii.
2. Volumul total al cheltuielilor cu personalul în anul 2021 a scăzut cu 6.9% și a fost de 43.356.095 lei, reprezentând 69.51% din total buget (față de 73.30% în 2020).
3. Salariile personalului academic și administrativ, bursele pentru studenți și datoriile către furnizorii de utilități și de servicii au fost achitate la timp.

Este necesar ca strategiile viitoare să eficientizeze consumurile de utilități, astfel încât să se permită identificarea de soluții pentru alocarea de sume suplimentare pentru dotarea spațiilor de învățământ, pentru modernizarea sistemelor de încălzire, iluminare și furnizare apă.

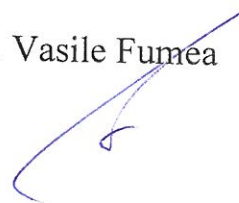
RECTOR,

Prof.univ.habil.dr.ing. Florinel Dinu



CONTABIL ȘEF,

Ec. Vasile Fumea



Acțiuni și alte participatii deținute de entitățile publice, în numele statului român, la societăți comerciale, societăți / companii naționale precum și în capitalul unor organisme internaționale și companii străine la data de 31.12.2021

- lei -

Nr. crt.	Denumirea societății comerciale, societății / companiei naționale sau organismului internațional	Cod fiscal	Cod CAEN	Capitalul social	Nr. acțiuni	Acțiuni deținute de statul român				Pondere în capitalul social	Baza legală pentru înregistrarea acțiunilor
						Valoarea acțiunilor		Nr. acțiuni	Pondere în capitalul social		
						Total, din care:	cotate				
A	B	C	D	1	2	3=4+5	4	5	7=3/1	8	
I	Acțiuni deținute la societățile comerciale, societăți/companii naționale din România (contul 2600100, 2600200, 2600300 -contul 2960101, 2960102, 2960103)										
	1. SC CENTRUL DE SERVICII SRL	RO21718063	7219	11500	1000	500	0	500	43	4.34%	Legea 248/18.07.2005 O.G. 26/2000 O.G. 37/2003
	2										
	etc....										
	Total	X	X	11500	X	500	X	500	X	X	X
II	Acțiuni deținute la organisme internaționale și companii străine (contul 2600100, 2600200, 2600300 -contul 2960101, 2960102, 2960103)										
	1										
	2										
	etc....										
	Total	-	-	-	-	-	-	-	-	-	-
	Total general	X	X	11500	X	500	X	500	X	X	X

Conducătorul instituției,



Rector,
Prof. univ. habil. dr. ing. Dinu Florinel

(Handwritten signature)

Conducătorul compartimentului
financiar-contabil,
ec. Fumea Vasile

(Handwritten signature)

Acțiuni si alte participatii deținute de entitățile publice, în numele statului român, la societăți comerciale, societăți / companii naționale precum și în capitalul unor organisme internaționale și companii străine la data de 31.12.2021

- lei -

Nr. crt.	Denumirea societății comerciale, societății / companiei naționale sau organismului internațional	Cod fiscal	Cod CAEN	Capitalul social	Nr. acțiuni	Acțiuni deținute de statul român				Baza legală pentru înregistrarea acțiunilor	
						Valoarea acțiunilor		Nr. acțiuni	Pondere în capitalul social		
						Total, din care:	cotate				necotate
A	B	C	D	1	2	3=4+5	4	5	7=3/1	8	
I	Acțiuni deținute la societățile comerciale, societăți/companii naționale din România (contul 2600100, 2600200, 2600300 -contul 2960101, 2960102, 2960103)										
	1. SC CENTRUL DE SERVICII SRL	RO21718063	7219	11500	1000	500	0	500	43	4.34%	Legea 248/18.07.2005 O.G. 26/2000 O.G. 37/2003
	2										
	etc....										
	Total	X	X	11500	X	500	X	500	X	X	X
II	Acțiuni deținute la organisme internaționale și companii străine (contul 2600100, 2600200, 2600300 -contul 2960101, 2960102, 2960103)										
	1										
	2										
	etc....										
	Total	-	-	-	-	-	-	-	-	-	-
	Total general	X	X	11500	X	500	X	500	X	X	X



Conducătorul instituției,
Rector,
Prof. univ. habil. dr. ing. Dinu Florea

[Handwritten signature]

Conducătorul compartimentului
financiar-contabil,
ec. Fumea Vasile

[Handwritten signature]

BILANT
PENTRU 31/12/2021

Cod 01

lei

Nr. crt.	Denumire indicatorilor	Cod rand	Sold la inceputul anului	Sold la sfarsitul perioadei
A	B	C	1	2
1.	ACTIVE	01	X	X
2.	ACTIVE NECURENTE	02	X	X
3.	Active fixe necorporale (ct. 2030000+ 2050000+ 2060000+ 2080100+ 2080200+ 2330000- 2800300- 2800500- 2800800- 2800801- 2800809- 2900400- 2900500- 2900800- 2900801- 2900809- 2930100*)	03	38.184	51.554
4.	Instalatii tehnice, mijloace de transport, animale, plantatii, mobilier, aparatura birotica si alte active corporale (ct. 2130100+ 2130200+ 2130300+ 2130400+ 2140000+ 2310000- 2810301- 2810302- 2810303- 2810304- 2810400- 2910301- 2910302- 2910303- 2910304- 2910400- 2930200*)	04	2.658.753	2.440.051
5.	Terenuri si cladiri (ct. 2110100+ 2110200+ 2120101+ 2120102+ 2120201+ 2120301+ 2120401+ 2120501+ 2120601+ 2120901+ 2310000- 2810100- 2810201- 2810202- 2810203- 2810204- 2810205- 2810206- 2810207- 2810208- 2910100- 2910201- 2910202- 2910203- 2910204- 2910205- 2910206- 2910207- 2910208- 2930200)	05	95.955.049	98.033.474
6.	Alte active nefinanciare (ct.2150000)	06	0	0
7.	Active financiare necurente (investitii pe termen lung) peste un an (ct.2600100+ 2600200+ 2600300+ 2650000+ 2670201+ 2670202+ 2670203+ 2670204+ 2670205+ 2670208- 2960101- 2960102- 2960103- 2960200),din care:	07	0	500
8.	Titluri de participare (ct. 2600100+ 2600200+ 2600300- 2960101- 2960102- 2960103)	08	0	500
9.	Creante necurente - sume ce urmeaza a fi incasate dupa o perioada mai mare de un an (ct. 4110201+ 4110208+ 4130200+ 4280202+ 4610201+ 4610209- 4910200- 4960200),din care:	09	341.723	321.607
10.	Creantecomerciale necurente - sume ce urmeaza a fi incasate dupa o perioada mai mare de un an (ct. 4110201+ 4110208+ 4130200+ 4610201- 4910200- 4960200)	10	321.304	301.188
11.	TOTAL ACTIVE NECURENTE (rd.03+ 04+ 05+ 06+ 07+ 09)	15	98.993.709	100.847.186
12.	ACTIVECURENTE	18	X	X
13.	Stocuri (ct. 3010000+ 3020100+ 3020200+ 3020300+ 3020400+ 3020500+ 3020600+ 3020700+ 3020800+ 3020900+ 3030100+ 3030200+ 3040100+ 3040200+ 3050100+ 3050200+ 3070000+ 3090000+ 3310000+ 3320000+ 3410000+ 3450000+ 3460000+ 3470000+ 3490000+ 3510100+ 3510200+ 3540100+ 3540500+ 3540600+ 3560000+ 3570000+ 3580000+ 3590000+ 3610000+ 3710000+ 3810000+/- 3480000+/- 3780000- 3910000- 3920100- 3920200- 3920300- 3930000- 3940100- 3940500- 3940600- 3950100- 3950200- 3950300- 3950400- 3950600- 3950700- 3950800- 3960000- 3970100- 3970200- 3970300- 3980000- 4420803)	19	11.650.978	12.627.143
14.	Creante curente - sume ce urmeaza a fi incasate intr- o perioada mai mica de un an-	20	X	X
15.	Creante din operatiuni comerciale, avansuri si alte decontari (ct. 2320000+ 2340000+ 4090101+ 4090102+ 4110101+ 4110108+ 4130100+ 4180000+ 4250000+ 4280102+ 4610101+ 4610109+ 4730109**+ 4810101+ 4810102+ 4810103+ 4810900+ 4830000+ 4840000+ 4890101+ 4890301- 4910100- 4960100+ 5120800), din care:	21	1.674.412	1.664.957
16.	Decontari privind incheierea executiei bugetului de stat din anul curent (ct. 4890101+ 4890301)	21.1	0	0
17.	Creante comerciale si avansuri (ct. 2320000+ 2340000+ 4090101+ 4090102+ 4110101+ 4110108+ 4130100+ 4180000+ 4610101- 4910100- 4960100),din care :	22	1.651.288	1.660.006
18.	Avansuri acordate (ct.2320000+ 2340000+ 4090101+ 4090102)	22.1	0	0
19.	Creante bugetare (ct. 4310100**+ 4310200**+ 4310300**+ 4310400**+ 4310500**+ 4310600**+ 4310700**+ 4370100**+ 4370200**+ 4370300**+ 4420400+ 4420802+ 4440000**+ 4460100**+ 4460200**+ 4480200+ 4610102+ 4610104+ 4630000+ 4640000+ 4650100+ 4650200+ 4660401+ 4660402+ 4660500+ 4660900+ 4810101**+ 4810102**+ 4810103**+ 4810900**+ 4970000), din care:	23	37.440	36.058
20.	Creantele bugetului general consolidat (ct. 4630000+ 4640000+ 4650100+ 4650200+ 4660401+ 4660402+ 4660500+ 4660900- 4970000)	24	0	0
21.	Creantedin operatiuni cu fonduri externe nerambursabile si fonduri de la buget (ct. 4500100+ 4500300+ 4500501+ 4500502+ 4500503+ 4500504+ 4500505+ 4500700+ 4510100+ 4510300+ 4510500+ 4530100+ 4540100+ 4540301+ 4540302+ 4540501+ 4540502+ 4540503+ 4540504+ 4550100+ 4550301+ 4550302+ 4550303+ 4560100+ 4560303+ 4560309+ 4570100+ 4570201+ 4570202+ 4570203+ 4570205+ 4570206+ 4570209+ 4570301+ 4570302+ 4570309+ 4580100+ 4580301+ 4580302+ 4610103+ 4730103**+ 4740000+ 4760000), din care:	25	1.615.924	1.615.924
22.	Sume de primit de la Comisia Europeana / alti donatori (ct. 4500100+ 4500300+ 4500501+ 4500502+ 4500503+ 4500504+ 4500505+ 4500700)	26	0	0
23.	Imprumuturi pe termen scurt acordate (ct. 2670101+ 2670102+ 2670103+ 2670104+ 2670105+ 2670108+ 2670601+ 2670602+ 2670603+ 2670604+ 2670605+ 2670609+ 4680101+ 4680102+ 4680103+ 4680104+ 4680105+ 4680106+ 4680107+ 4680108+ 4680109+ 4690103+ 4690105+ 4690106+ 4690108+ 4690109)	27	0	0
24.	Total creante curente (rd. 21+ 23+ 25+ 27)	30	3.327.776	3.316.939
25.	Investitii pe termen scurt (ct.5050000- 5950000)	31	0	0
26.	Conturi la trezorerii si institutii de credit :	32	X	X
27.	Conturi la trezorerie, casa in lei (ct. 5100000+ 5120101+ 5120501+ 5130101+ 5130301+ 5130302+ 5140101+ 5140301+ 5140302+ 5150101+ 5150103+ 5150301+ 5150500+ 5150600+ 5160101+ 5160301+ 5160302+ 5170101+ 5170301+ 5170302+ 5200100+ 5210100+ 5210300+ 5230000+ 5250101+ 5250102+ 5250301+ 5250302+ 5250400+ 5260000+ 5270000+ 5280000+ 5290101+ 5290201+ 5290301+ 5290400+ 5290901+ 5310101+ 5410101+ 5500101+ 5520000+ 5550101+ 5550400+ 5570101+ 5580101+ 5580201+ 5590101+ 5600101+ 5600300+ 5600401+ 5610101+ 5610300+ 5620101+ 5620300+ 5620401+ 5710100+ 5710300+ 5710400+ 5740101+ 5740102+ 5740301+ 5740302+ 5740400+ 5750100+ 5750300+ 5750400- 7700000)	33	6.987.454	11.599.544
28.	Dobanda de incasat, alte valori, avansuri de trezorerie (ct. 5180701+ 5320100+ 5320200+ 5320300+ 5320400+ 5320500+ 5320600+ 5320800+ 5420100)	33.1	5.851	1.689
29.	Depozite	34	X	X

Nr. crt.	Denumire indicatorilor	Cod rand	Sold la inceputul anului	Sold la sfarsitul perioadei
A	B	C	1	2
71.	Rezultatul patrimonial al exercitiului (ct.1210000- sold creditor)	87	0	1.795.610
72.	Rezultatul patrimonial al exercitiului (ct.1210000- sold debitor)	88	1.505.489	0
73.	TOTAL CAPITALURI PROPRII (rd.84+ 85- 86+ 87- 88)	90	119.486.544	125.952.064

Certificam exactitatea datelor raportate, precum si faptul ca acestea se bazeaza pe evidenta contabila sintetica si analitica tinuta la zi in conformitate cu reglementarile legale in vigoare

Conducatorul institutiei

Prof. univ. habil. dr. ing. Florinel Dinu



Conducatorul compartimentului

financiar-contabil

Ec. Vasile Fumea

CONTUL DE REZULTAT PATRIMONIAL
PENTRU 31/12/2021

Cod 02

lci

Nr. crt.	Denumire indicatorilor	Cod rand	An precedent	An curent
A	B	C	1	2
I.	VENITURI OPERATIONALE	01	X	X
1.	Venituri din impozite, taxe, contributii de asigurari si alte venituri ale bugetelor (ct. 7300100+ 7300200+ 7310100+ 7310200+ 7320100+ 7330000+ 7340000+ 7350100+ 7350200+ 7350300+ 7350400+ 7350500+ 7350600+ 7360100+ 7390000+ 7450100+ 7450200+ 7450300+ 7450400+ 7450500+ 7450700+ 7450900+ 7460100+ 7460200+ 7460300+ 7460900)	02	0	0
2.	Venituri din activitati economice (ct. 7210000+ 7220000+ 7510100+ 7510200+/- 7090000)	03	0	0
3.	Finantari, subventii, transferuri (ct. 7510500+ 7710000+ 7720100+ 7720200+ 7740100+ 7740200+ 7750000+ 7760000+ 7780000+ 7790101+ 7790109)	04	0	0
4.	Alte venituri operationale (ct. 7140000+ 7180000+ 7500000+ 7510300+ 7510400+ 7810200+ 7810300+ 7810401+ 7810402+ 7770000)	05	0	0
	TOTAL VENITURI OPERATIONALE (rd.02+03+04+05)	06	0	0
II.	CHELTUIELI OPERATIONALE	07	X	X
1.	Salariile si contributiile sociale aferente angajatilor (ct. 6410000+ 6420000+ 6450100+ 6450200+ 6450300+ 6450400+ 6450500+ 6450600+ 6450700+ 6450800+ 6460000+ 6470000)	08	0	72.087
2.	Subventii si transferuri (ct. 6700000+ 6710000+ 6720000+ 6730000+ 6740000+ 6750000+ 6760000+ 6770000+ 6780000+ 6790000)	09	0	0
3.	Stocuri, consumabile, lucrari si servicii executate de terti (ct. 6010000+ 6020100+ 6020200+ 6020300+ 6020400+ 6020500+ 6020600+ 6020700+ 6020800+ 6020900+ 6030000+ 6060000+ 6070000+ 6080000+ 6090000+ 6100000+ 6110000+ 6120000+ 6130000+ 6140000+ 6220000+ 6230000+ 6240100+ 6240200+ 6260000+ 6270000+ 6280000+ 6290100)	10	0	105.964
4.	Cheltuieli de capital, amortizari si provizioane (ct. 6290200+ 6810100+ 6810200+ 6810300+ 6810401+ 6810402+ 6820101+ 6820109+ 6820200+ 6890100+ 6890200)	11	1.067	1.166
5.	Alte cheltuieli operationale (ct. 6350100+ 6540000+ 6580101+ 6580109)	12	0	0
	TOTAL CHELTUIELI OPERATIONALE (rd.08+09+10+11+12)	13	1.067	179.217
III.	REZULTATUL DIN ACTIVITATEA OPERATIONALA	14	X	X
	- EXCEDENT (rd.06- rd.13)	15	0	0
	- DEFICIT (rd.13- rd.06)	16	1.067	179.217
IV.	VENITURI FINANCIARE (ct. 7630000+ 7640000+ 7650100+ 7650200+ 7660000+ 7670000+ 7680000+ 7690000+ 7860300+ 7860400)	17	0	0
V.	CHELTUIELI FINANCIARE (ct. 6630000+ 6640000+ 6650100+ 6650200+ 6660000+ 6670000+ 6680000+ 6690000+ 6860300+ 6860400+ 6860800)	18	0	0
VI.	REZULTATUL DIN ACTIVITATEA FINANCIARA	19	X	X
	- EXCEDENT (rd.17- rd.18)	20	0	0
	- DEFICIT (rd.18- rd.17)	21	0	0
VII.	REZULTATUL DIN ACTIVITATEA CURENTA	22	X	X
	- EXCEDENT (rd.15+20-16-21)	23	0	0
	- DEFICIT (rd.16+21-15-20)	24	1.067	179.217
VIII.	VENITURI EXTRAORDINARE (ct. 7910000)	25	0	0
IX.	CHELTUIELI EXTRAORDINARE (ct. 6900000+ 6910000)	26	0	0
X.	REZULTATUL DIN ACTIVITATEA EXTRAORDINARA	27	X	X
	- EXCEDENT (rd.25-rd.26)	28	0	0
	- DEFICIT (rd.26-rd.25)	29	0	0
XI.	REZULTATUL PATRIMONIAL AL EXERCITIULUI (BRUT)	29.1	X	X
	- EXCEDENT (rd. 23+28-24-29)	29.2	0	0
	- DEFICIT (rd. 24+29-23-28)	29.3	1.067	179.217
	Cheltuieli cu impozitul pe profit (din ct. 6350200)	29.4	0	0
XII.	REZULTATUL PATRIMONIAL AL EXERCITIULUI (NET)	30	X	X
	- EXCEDENT (rd. 29.2 - rd.29.4)	31	0	0
	- DEFICIT (rd. 29.3 + rd.29.4)	32	1.067	179.217

Certificam exactitatea datelor raportate, precum si faptul ca acestea se bazeaza pe evidenta contabila sintetica si analitica tinuta la zi in conformitate cu reglementarile legale in vigoare

Conducatorul institutiei

Prof. univ. habil. dr. ing. Florinel Dinu



Conducatorul compartimentului
financiar-contabil

Ec. Vasile Fumea

CONTUL DE REZULTAT PATRIMONIAL
PENTRU 31/12/2021

Cod 02

lci

Nr. crt.	Denumire indicatorilor	Cod rand	An precedent	An curent
A	B	C	1	2
I.	VENITURI OPERATIONALE	01	X	X
1.	Venituri din impozite, taxe, contributiile de asigurari si alte venituri ale bugetelor (ct. 7300100+ 7300200+ 7310100+ 7310200+ 7320100+ 7330000+ 7340000+ 7350100+ 7350200+ 7350300+ 7350400+ 7350500+ 7350600+ 7360100+ 7390000+ 7450100+ 7450200+ 7450300+ 7450400+ 7450500+ 7450700+ 7450900+ 7460100+ 7460200+ 7460300+ 7460900)	02	0	0
2.	Venituri din activitati economice (ct. 7210000+ 7220000+ 7510100+ 7510200+/- 7090000)	03	70.510.302	63.546.197
3.	Finantari, subventii, transferuri (ct. 7510500+ 7710000+ 7720100+ 7720200+ 7740100+ 7740200+ 7750000+ 7760000+ 7780000+ 7790101+ 7790109)	04	2.771.256	4.573.500
4.	Alte venituri operationale (ct. 7140000+ 7180000+ 7500000+ 7510300+ 7510400+ 7810200+ 7810300+ 7810401+ 7810402+ 7770000)	05	0	0
	TOTAL VENITURI OPERATIONALE (rd.02+03+04+05)	06	73.281.558	68.119.697
II.	CHELTUIELI OPERATIONALE	07	X	X
1.	Salariile si contributiile sociale aferente angajatilor (ct. 6410000+ 6420000+ 6450100+ 6450200+ 6450300+ 6450400+ 6450500+ 6450600+ 6450700+ 6450800+ 6460000+ 6470000)	08	52.168.513	44.501.097
2.	Subventii si transferuri (ct. 6700000+ 6710000+ 6720000+ 6730000+ 6740000+ 6750000+ 6760000+ 6770000+ 6780000+ 6790000)	09	7.436.761	7.972.534
3.	Stocuri, consumabile, lucrari si servicii executate de terti (ct. 6010000+ 6020100+ 6020200+ 6020300+ 6020400+ 6020500+ 6020600+ 6020700+ 6020800+ 6020900+ 6030000+ 6060000+ 6070000+ 6080000+ 6090000+ 6100000+ 6110000+ 6120000+ 6130000+ 6140000+ 6220000+ 6230000+ 6240100+ 6240200+ 6260000+ 6270000+ 6280000+ 6290100)	10	7.093.376	6.748.613
4.	Cheltuieli de capital, amortizari si provizioane (ct. 6290200+ 6810100+ 6810200+ 6810300+ 6810401+ 6810402+ 6820101+ 6820109+ 6820200+ 6890100+ 6890200)	11	7.643.864	6.570.097
5.	Alte cheltuieli operationale (ct. 6350100+ 6540000+ 6580101+ 6580109)	12	527.657	498.486
	TOTAL CHELTUIELI OPERATIONALE (rd.08+09+10+11+12)	13	74.870.171	66.290.827
III.	REZULTATUL DIN ACTIVITATEA OPERATIONALA	14	X	X
	- EXCEDENT (rd.06- rd.13)	15	0	1.828.870
	- DEFICIT (rd.13- rd.06)	16	1.588.613	0
IV.	VENITURI FINANCIARE (ct. 7630000+ 7640000+ 7650100+ 7650200+ 7660000+ 7670000+ 7680000+ 7690000+ 7860300+ 7860400)	17	88.728	146.596
V.	CHELTUIELI FINANCIARE (ct. 6630000+ 6640000+ 6650100+ 6650200+ 6660000+ 6670000+ 6680000+ 6690000+ 6860300+ 6860400+ 6860800)	18	4.537	639
VI.	REZULTATUL DIN ACTIVITATEA FINANCIARA	19	X	X
	- EXCEDENT (rd.17- rd.18)	20	84.191	145.957
	- DEFICIT (rd.18- rd.17)	21	0	0
VII.	REZULTATUL DIN ACTIVITATEA CURENTA	22	X	X
	- EXCEDENT (rd.15+20-16-21)	23	0	1.974.827
	- DEFICIT (rd.16+21-15-20)	24	1.504.422	0
VIII.	VENITURI EXTRAORDINARE (ct. 7910000)	25	0	0
IX.	CHELTUIELI EXTRAORDINARE (ct. 6900000+ 6910000)	26	0	0
X.	REZULTATUL DIN ACTIVITATEA EXTRAORDINARA	27	X	X
	- EXCEDENT (rd.25-rd.26)	28	0	0
	- DEFICIT (rd.26-rd.25)	29	0	0
XI.	REZULTATUL PATRIMONIAL AL EXERCITIULUI (BRUT)	29.1	X	X
	- EXCEDENT (rd. 23+28-24-29)	29.2	0	1.974.827
	- DEFICIT (rd. 24+29-23-28)	29.3	1.504.422	0
	Cheltuieli cu impozitul pe profit (din ct. 6350200)	29.4	0	0
XII.	REZULTATUL PATRIMONIAL AL EXERCITIULUI (NET)	30	X	X
	- EXCEDENT (rd. 29.2 - rd.29.4)	31	0	1.974.827
	- DEFICIT (rd. 29.3 + rd.29.4)	32	1.504.422	0


Certificam exactitatea datelor raportate, precum si faptul ca acestea se bazeaza pe evidenta contabila sintetica si analitica tinuta la zi in conformitate cu reglementarile legale in vigoare

Conducatorul institutiei

Prof. univ. habil. dr. ing. Florinel Dinu

Conducatorul compartimentului
financiar-contabil

Ec. Vasile Furnea

SITUAȚIA FLUXURILOR DE TREZORERIE
I.A 31/12/2021

Cod 03

Denumire indicatorilor	Cod rand	TOTAL	CASA ct. 5310101	Buget instituiții publice finanțate integral din venituri proprii ct. 5600101/7700000	Buget fonduri externe nerambursabile (sursa D) ct. 5150103/7700000	Alte disponibilități (ct. 5xx)
A	B	1=2+3+...+15	2	10	14	15
I. NUMERAR DIN ACTIVITATEA OPERATIONALA	1	X		X	X	X
1. Incasari	2	76.713.649	8.204.607	66.859.721	321.007	1.328.314
2. Plati	3	69.861.627	8.204.607	60.266.204	171.705	1.219.111
3. Numerar din activitatea operationala (rd. 02 - rd. 03)	4	6.852.022	0	6.593.517	149.302	109.203
II. NUMERAR DIN ACTIVITATEA DE INVESTITII	5	X	X	X	X	X
1. Incasari	6	0	0	0	0	0
2. Plati	7	2.239.932	0	2.109.162	0	130.770
3. Numerar net din activitatea de investitii (rd.06-07)	8	-2.239.932	0	-2.109.162	0	-130.770
III. NUMERAR DIN ACTIVITATEA DE FINANTARE	9	X	X	X	X	X
1. Incasari	10	0	0	0	0	0
2. Plati	11	0	0	0	0	0
3. Numerar net din activitatea de finantare (rd.10-rd.11)	12	0	0	0	0	0
IV. CREȘTEREA (DESCREȘTEREA) NETĂ DE NUMERAR ȘI ECHIVALENT DE NUMERAR (rd.04+rd.08+rd.12)	13	4.612.090	0	4.484.355	149.302	-21.567
V. NUMERAR ȘI ECHIVALENT DE NUMERAR LA INCEPUTUL ANULUI	14	6.987.454	0	6.512.573	200	474.581
- Sume recuperate in excedentul anului precedent **)	14.1	0	X	0	0	X
- Sume utilizate din excedentul anului precedent/ sume transferate din excedent la bugetul local/sume transferate din excedent pentru constituirea de depozite in trezorerie***)	14.2	0	X	0	0	X
Sume transferate din disponibilul neutilizat la finele anului precedent****)	14.3	0	X	X	0	X
VI. NUMERAR ȘI ECHIVALENT DE NUMERAR LA SFÂRȘITUL PERIOADEI (rd.13+rd.14+rd.14.1 - rd.14.2 - rd.14.3)	15	11.599.544	0	10.996.928	149.502	453.114

Certificam exactitatea datelor raportate, precum si faptul ca acestea se bazeaza pe evidenta contabila sintetica si analitica tinuta la zi in conformitate cu reglementarile legale in vigoare

Conducatorul institutiei

Prof. univ. habil. dr. ing. Florinel Dinu




Viza trezoreriei statului

Conducatorul compartimentului
financiar-contabil
Ec. Vasile Fumea



SITUAȚIA FLUXURILOR DE TREZORERIE
 PENTRU 31/12/2021

Cod 04	DENUMIREA INDICATORULUI	Cod rând	TOTAL	Casa 531.04.02		Total 5xx
				1	2	
	A	B				
	I. NUMERAR DIN ACTIVITATEA OPERATIONALA	01	X	X	X	3
	1. Incasari	2				X
					5.143.468	5.143.468
	2. Plati	3				3.815.186
					3.815.186	3.815.186
	3. Numerar din activitatea operationala (rd. 02 - rd. 03)	4				1.328.282
	III. NUMERAR DIN ACTIVITATEA DE INVESTITII	5	X	X	X	X
	1. Incasari	6				0
	2. Plati	7				0
					0	0
	3. Numerar net din activitatea de investitii (rd.06-07)	8				0
	III. NUMERAR DIN ACTIVITATEA DE FINANTARE	9	X	X	X	X
	1. Incasari	10				0
	2. Plati	11				0
					0	0
	3. Numerar net din activitatea de finantare (rd.10-rd.11)	12				0
	IV. CREȘTEREA (DESCREȘTEREA) NETĂ DE NUMERAR ȘI ECHIVALENT DE NUMERAR (rd.04+rd.08+rd.12)	13			1.328.282	1.328.282
	V. NUMERAR ȘI ECHIVALENT DE NUMERAR LA INCEPUTUL ANULUI	14			6.028.969	6.028.969
	1. Diferențe de curs favorabile	15			47.214	47.214
	2. Diferențe de curs nefavorabile	16			252	252
	VI. NUMERAR ȘI ECHIVALENT DE NUMERAR LA FINELE PERIOADEI (rd.13+14+15-16)	17			7.404.213	7.404.213

Certificam exactitatea datelor raportate, precum și faptul că acestea se bazează pe evidența contabilă sintetică și analitică ținută la zi în conformitate cu reglementările legale în vigoare

Conducatorul institutiei

Prof. univ. habil. dr. ing. Florinel Dinu




Conducatorul compartimentului
 financiar-contabil
 Ec. Vasile Fumea



CONTUL DE EXECUTIE A BUGETULUI INSTITUTIEI PUBLICE - VENITURI
 PENTRU 31/12/2021

Cod 20 01D Tip 8

Denumirea indicatorilor	Cod	Prevederi bugetare initiale	Prevederi bugetare definitive	Drepturi constatate		Incasari realizate	Stingeri pe alte cai decat incasari	Drepturi constatate de incasat
				Total, din care: 3=4+5	din anii precedenti			
A	B	1	2	3=4+5	4	5	6	7
								8=3-6-7
TOTAL VENITURI	00	0	1.183.130	321.007	0	321.007	321.007	0
IV. SUBVENTII	IV	0	181.981	175.057	0	175.057	175.057	0
SUBVENTII DE LA ALTE NIVELE ALE ADMINISTRATIEI PUBLICE	IV1	0	181.981	175.057	0	175.057	175.057	0
Subventii de la bugetul de stat	42	0	181.981	175.057	0	175.057	175.057	0
Cofinantare publica acordata in cadrul Mecanismelor financiare Spatiul Economic European si Norvegian 2014-2021	42.75	0	181.981	175.057	0	175.057	175.057	0
Cofinantare publica acordata in cadrul Mecanismelor financiare Spatiul Economic European si Norvegian 2014-2021	42.75.00	0	181.981	175.057	0	175.057	175.057	0
Donatii din strainatate	44	0	0	0	0	0	0	0
Donatii din strainatate	44.01	0	0	0	0	0	0	0
Curente	44.01.01	0	0	0	0	0	0	0
Sume primite de la UE/alti donatori in contul platilor efectuate si prefinantari aferente cadrului financiar 2014-2020	48	0	1.001.149	145.950	0	145.950	145.950	0
Mecanismele financiare Spatiul Economic European si Norvegian 2014-2021	48.31	0	1.001.149	145.950	0	145.950	145.950	0
Prefinantare	48.31.03	0	1.001.149	145.950	0	145.950	145.950	0

Certificam exactitatea datelor raportate, precum si faptul ca acestea se bazeaza pe evidenta contabila sintetica si analitica tinuta la zi in conformitate cu reglementarile legale in vigoare

Conducatorul institutiei

Prof. univ. habil. dr. ing. Florinel Dinu



Conducatorul compartimentului
 financiar-contabil
 Ec. Vasile Fumea

CONTUL DE EXECUTIE A BUGETULUI INSTITUTIEI PUBLICE - VENITURI
PENTRU 31/12/2021

Cod 20 01F Tip 20

Denumirea indicatorilor	Cod	Prevederi bugetare initiale		Prevederi bugetare definitive		Drepturi constatate din anii precedenti		din anul curent	Incasari realizate	Stingeri pe alte cai decat incasari	Drepturi constatate de incasat
		1	2	3=4+5	4	5	6				
TOTAL VENITURI	B	62.300.688	78.499.438	72.207.680	3.757.923	68.449.757	68.631.995	0	0	0	3.575.685
I. VENITURI CURENTE	I	13.014.000	13.014.000	15.562.890	1.972.592	13.590.298	13.601.696	0	0	0	1.961.194
C. VENITURI NEFISCALE	C	13.014.000	13.014.000	15.562.890	1.972.592	13.590.298	13.601.696	0	0	0	1.961.194
C2. VANZARI DE BUNURI SI SERVICII	C2	13.014.000	13.014.000	15.562.890	1.972.592	13.590.298	13.601.696	0	0	0	1.961.194
Venituri din prestari de servicii si alte activitati	33	12.764.000	12.764.000	15.123.297	1.972.592	13.150.705	13.162.103	0	0	0	1.961.194
Taxe si alte venituri in invatamant	33.05	8.500.000	8.500.000	11.577.992	1.914.448	9.663.544	9.652.211	0	0	0	1.925.781
Taxe si alte venituri in invatamant	33.05.00	8.500.000	8.500.000	11.577.992	1.914.448	9.663.544	9.652.211	0	0	0	1.925.781
Venituri din prestari de servicii	33.08	350.000	350.000	636.281	8.663	627.618	623.631	0	0	0	12.650
Venituri din prestari de servicii	33.08.00	350.000	350.000	636.281	8.663	627.618	623.631	0	0	0	12.650
Contributia elevilor si studentilor pentru internate, camine si cantine	33.14	2.759.000	2.759.000	2.393.642	6.932	2.386.710	2.393.180	0	0	0	462
Contributia elevilor si studentilor pentru internate, camine si cantine	33.14.00	2.759.000	2.759.000	2.393.642	6.932	2.386.710	2.393.180	0	0	0	462
Venituri din valorificarea produselor obtinute din activitatea proprie sau anexa	33.16	5.000	5.000	3.112	122	2.990	3.040	0	0	0	72
Venituri din valorificarea produselor obtinute din activitatea proprie sau anexa	33.16.00	5.000	5.000	3.112	122	2.990	3.040	0	0	0	72
Venituri din cercetare	33.20	1.150.000	1.150.000	512.270	42.427	469.843	490.041	0	0	0	22.229
Venituri din cercetare	33.20.00	1.150.000	1.150.000	512.270	42.427	469.843	490.041	0	0	0	22.229
Transferuri voluntare, altele decat subventiile	37	250.000	250.000	439.593	0	439.593	439.593	0	0	0	0
Donatii si sponsorizari	37.01	250.000	250.000	439.593	0	439.593	439.593	0	0	0	0
Donatii si sponsorizari	37.01.00	250.000	250.000	439.593	0	439.593	439.593	0	0	0	0
III. OPERATIUNI FINANCIARE	III	0	0	0	0	0	0	0	0	0	0
Incasari din rambursarea imprumuturilor acordate	40	0	0	0	0	0	0	0	0	0	0
Suma primite in cadrul mecanismului decontarii cererilor de plata	40.16	0	0	0	0	0	0	0	0	0	0
Suma primite in cadrul mecanismului decontarii cererilor de plata	40.16.00	0	0	0	0	0	0	0	0	0	0
IV. SUBVENTII	IV	46.924.797	50.529.838	50.821.244	0	50.821.244	50.821.244	0	0	0	0
SUBVENTII DE LA ALTE NIVELE ALE ADMINISTRATIEI PUBLICE	IV1	46.924.797	50.529.838	50.821.244	0	50.821.244	50.821.244	0	0	0	0
Subventii de la bugetul de stat	42	46.924.797	50.529.838	50.821.244	0	50.821.244	50.821.244	0	0	0	0
Subventii de la bugetul de stat pentru institutii si servicii publice sau activitati finantate integral din venituri proprii	42.38	46.924.797	50.529.838	50.772.433	0	50.772.433	50.772.433	0	0	0	0
Subventii de la bugetul de stat pentru institutii si servicii publice sau activitati finantate integral din venituri proprii	42.38.00	46.924.797	50.529.838	50.772.433	0	50.772.433	50.772.433	0	0	0	0
Subventii de la bugetul de stat catre institutii publice finantate partial sau integral din venituri proprii necesare sustinerii derularii proiectelor finantate din fonduri externe nerambursabile (FEN) postaderare aferente perioadei de programare 2014-2020	42.70	0	0	48.811	0	48.811	48.811	0	0	0	0

Denumirea indicatorilor	Cod	Prevederi bugetare initiale	Prevederi bugetare definitive	Drepturi constatate		Incasari realizate	Stingeri pe alte cai decat incasari	Drepturi constatate de incasat
				Total, din care:	din anii precedenti			
A	B	1	2	3=4+5	4	5	7	8=3-6-7
Subvenții de la bugetul de stat către institutii publice finanțate parțial sau integral din venituri proprii necesare susținerii derularii proiectelor finanțate din fonduri externe nerambursabile (FEN) postaderare aferente perioadei de programare 2014-2020	42.70.00	0	0	48.811	0	48.811	0	0
Sume primite de la UE/alți donatori în contul platilor efectuate și prefinanțari	45	0	0	1.614.491	1.621.537	-7.046	0	1.614.491
Fondul Social European	45.02	0	0	1.614.491	1.621.537	-7.046	0	1.614.491
Sume primite în contul platilor efectuate în anii anteriori	45.02.02	0	0	1.614.491	1.621.537	-7.046	0	1.614.491
Sume primite de la UE/alți donatori în contul platilor efectuate și prefinanțari aferente cadrului financiar 2014-2020	48	2.361.891	14.955.600	4.209.055	163.794	4.045.261	0	0
Fondul European de Dezvoltare Regională (FEDR)	48.01	164.000	10.957.709	513.300	0	513.300	0	0
Sume primite în contul platilor efectuate în anul curent	48.01.01	164.000	10.957.709	298.550	0	298.550	0	0
Sume primite în contul platilor efectuate în anii anteriori	48.01.02	0	0	124.890	0	124.890	0	0
Prefinanțare	48.01.03	0	0	89.860	0	89.860	0	0
Fondul Social European (FSE)	48.02	1.980.000	3.780.000	3.096.510	163.794	2.932.716	0	0
Sume primite în contul platilor efectuate în anul curent	48.02.01	1.980.000	3.780.000	2.031.307	0	2.031.307	0	0
Sume primite în contul platilor efectuate în anii anteriori	48.02.02	0	0	32.069	0	32.069	0	0
Prefinanțare	48.02.03	0	0	1.033.134	163.794	869.340	0	0
Alte facilitati și instrumente postaderare (AFIP)	48.16	217.891	217.891	599.245	0	599.245	0	0
Sume primite în contul platilor efectuate în anul curent	48.16.01	217.891	217.891	599.245	0	599.245	0	0

Certificam exactitatea datelor raportate, precum și faptul ca acestea se bazeaza pe evidenta contabila sintetica si analitica tinuta la zi in conformitate cu reglementarile legale in vigoare

Conducatorul institutiei

Prof. univ. habil. dr. ing. Florinel Dinu



Conducatorul compartimentului
financiar-contabil
Ec. Vasile Fumea

CONTUL DE EXECUTIE A BUGETULUI INSTITUTIEI PUBLICE - VENITURI
 PENTRU 31/12/2021

Cod 20.01F Tip 10

Denumirea indicatorilor	Cod	Prevederi bugetare		Drepturi constatate		Incasari realizate	Stingeri pe alte cai decat incasari	Drepturi constatate de incasat	
		initiale	definitive	Total, din care:	din anii precedenti				din anul curent
A	B	1	2	3=4+5	4	5			
TOTAL VENITURI	00	62.300.688	78.499.438	72.207.680	3.757.923	68.449.757	0	68.631.995	3.575.685
I. VENITURI CURENTE	I	13.014.000	13.014.000	15.562.890	1.972.592	13.590.298	0	13.601.696	1.961.194
C. VENITURI NEFISCALE	C	13.014.000	13.014.000	15.562.890	1.972.592	13.590.298	0	13.601.696	1.961.194
C2. VANZARI DE BUNURI SI SERVICII	C2	13.014.000	13.014.000	15.562.890	1.972.592	13.590.298	0	13.601.696	1.961.194
Venituri din prestari de servicii si alte activitati	33	12.764.000	12.764.000	15.123.297	1.972.592	13.150.705	0	13.162.103	1.961.194
Taxe si alte venituri in invatamant	33.05	8.500.000	8.500.000	11.577.992	1.914.448	9.663.544	0	9.652.211	1.925.781
Taxe si alte venituri in invatamant	33.05.00	8.500.000	8.500.000	11.577.992	1.914.448	9.663.544	0	9.652.211	1.925.781
Venituri din prestari de servicii	33.08	350.000	350.000	636.281	8.663	627.618	0	623.631	12.650
Venituri din prestari de servicii	33.08.00	350.000	350.000	636.281	8.663	627.618	0	623.631	12.650
Contributia elevilor si studentilor pentru internate, camine si cantine	33.14	2.759.000	2.759.000	2.393.642	6.932	2.386.710	0	2.393.180	462
Contributia elevilor si studentilor pentru internate, camine si cantine	33.14.00	2.759.000	2.759.000	2.393.642	6.932	2.386.710	0	2.393.180	462
Venituri din valorificarea produselor obtinute din activitatea proprie sau anexa	33.16	5.000	5.000	3.112	122	2.990	0	3.040	72
Venituri din valorificarea produselor obtinute din activitatea proprie sau anexa	33.16.00	5.000	5.000	3.112	122	2.990	0	3.040	72
Venituri din cercetare	33.20	1.150.000	1.150.000	512.270	42.427	469.843	0	490.041	22.229
Venituri din cercetare	33.20.00	1.150.000	1.150.000	512.270	42.427	469.843	0	490.041	22.229
Transferuri voluntare, altele decat subventiile	37	250.000	250.000	439.593	0	439.593	0	439.593	0
Donatii si sponsorizari	37.01	250.000	250.000	439.593	0	439.593	0	439.593	0
Donatii si sponsorizari	37.01.00	250.000	250.000	439.593	0	439.593	0	439.593	0
III. OPERATIUNI FINANCIARE	III	0	0	0	0	0	0	0	0
Incasari din rambursarea imprumuturilor acordate	40	0	0	0	0	0	0	0	0
Sume primite in cadrul mecanismului decontarii cererilor de plata	40.16	0	0	0	0	0	0	0	0
Sume primite in cadrul mecanismului decontarii cererilor de plata	40.16.00	0	0	0	0	0	0	0	0
IV. SUBVENTII	IV	46.924.797	50.529.838	50.821.244	0	50.821.244	0	50.821.244	0
SUBVENTII DE LA ALTE NIVELE ALE ADMINISTRATIEI PUBLICE	IV1	46.924.797	50.529.838	50.821.244	0	50.821.244	0	50.821.244	0
Subventii de la bugetul de stat	42	46.924.797	50.529.838	50.821.244	0	50.821.244	0	50.821.244	0
Subventii de la bugetul de stat pentru institutii si servicii publice sau activitati finantate integral din venituri proprii	42.38	46.924.797	50.529.838	50.772.433	0	50.772.433	0	50.772.433	0
Subventii de la bugetul de stat pentru institutii si servicii publice sau activitati finantate integral din venituri proprii	42.38.00	46.924.797	50.529.838	50.772.433	0	50.772.433	0	50.772.433	0
Subventii de la bugetul de stat catre institutii publice finantate partial sau integral din venituri proprii necesare sustinerii derularii proiectelor finantate din fonduri externe nerambursabile (FEN) postaderare atarete perioadei de programare 2014-2020	42.70	0	0	48.811	0	48.811	0	48.811	0

Denumirea indicatorilor	Cod	Prevederi bugetare initiale	Prevederi bugetare definitive	Drepturi constatate		Incasari realizate	Stingeri pe alte cai decat incasari	Drepturi constatate de incasat
				Total, din care:	din anii precedenti			
A	B	1	2	3=4+5	4	5	7	8=3-6-7
Subventii de la bugetul de stat catre institutii publice finantate partial sau integral din veniturii proprii necesare sustinerii derularii proiectelor finantate din fonduri externe nerambursabile (FEN) postaderare aferente perioadei de programare 2014-2020	42.70.00	0	0	48.811	0	48.811	0	0
Sume primite de la UE/alti donatori în contul platilor efectuate si prefinantari	45	0	0	1.614.491	1.621.537	-7.046	0	1.614.491
Fondul Social European	45.02	0	0	1.614.491	1.621.537	-7.046	0	1.614.491
Sume primite în contul platilor efectuate în anii anteriori	45.02.02	0	0	1.614.491	1.621.537	-7.046	0	1.614.491
Sume primite de la UE/alti donatori în contul platilor efectuate si prefinantari aferente cadrului financiar 2014-2020	48	2.361.891	14.955.600	4.209.055	163.794	4.045.261	0	0
Fondul European de Dezvoltare Regionala (FEDR)	48.01	164.000	10.957.709	513.300	0	513.300	0	0
Sume primite în contul platilor efectuate în anul curent	48.01.01	164.000	10.957.709	298.550	0	298.550	0	0
Sume primite în contul platilor efectuate în anii anteriori	48.01.02	0	0	124.890	0	124.890	0	0
Prefinantare	48.01.03	0	0	89.860	0	89.860	0	0
Fondul Social European (FSE)	48.02	1.980.000	3.780.000	3.096.510	163.794	2.932.716	0	0
Sume primite în contul platilor efectuate în anul curent	48.02.01	1.980.000	3.780.000	2.031.307	0	2.031.307	0	0
Sume primite în contul platilor efectuate în anii anteriori	48.02.02	0	0	32.069	0	32.069	0	0
Prefinantare	48.02.03	0	0	1.033.134	163.794	869.340	0	0
Alte facilitati si instrumente postaderare (AFIP)	48.16	217.891	217.891	599.245	0	599.245	0	0
Sume primite în contul platilor efectuate în anul curent	48.16.01	217.891	217.891	599.245	0	599.245	0	0

Certificam exactitatea datelor raportate, precum si faptul ca acestea se bazeaza pe evidenta contabila sintetica si analitica tinuta la zi in conformitate cu reglementarile legale in vigoare

Conducatorul institutiei

Prof. univ. habil. dr. ing. Florinel Dinu




Conducatorul compartimentului

financiar-contabil

Ec. Vasilei Fumea



CONTUL DE EXECUTIE A BUCETULUI INSTITUTIILOR PUBLICE-CHELTUIELI
PENTRU 31/12/2021

Cod 21 01D.65.06.01 Tip 8

Denumirea indicatorilor	Cod	Credite de angajament		Credite bugetare		Angajamente bugetare	Angajamente legale	Plati efectuate	Angajamente legale de platit	Cheltuieli efective
		initial	definitiv	initial	definitiv					
A	B	1	2	3	4	5	6	7	8=6-7	9
TOTAL CHELTUIELI	00	0	1.183.130	0	1.183.130	171.782	171.782	171.782	0	178.072
01 CHELTUIELI CURENTE (01=10+20+30+40+50+51+55+56+57+58+59+65)	01	0	1.183.130	0	1.183.130	171.782	171.782	171.782	0	178.072
Titlul VIII PROIECTE CU FINANTARE DIN FONDURI EXTERNE NERAMBURSABILE (FEN) POSTADERARE	56	0	0	0	0	0	0	0	0	1.165
Mecanismul financiar SEE	56.17	0	0	0	0	0	0	0	0	1.165
Finantarea nationala	56.17.01	0	0	0	0	0	0	0	0	422
Finantarea externa nerambursabila	56.17.02	0	0	0	0	0	0	0	0	743
TITLUL X PROIECTE CU FINANTARE DIN FONDURI EXTERNE NERAMBURSABILE AFERENTE CADRULUI FINANCIAR 2014-2020	58	0	1.183.130	0	1.183.130	171.782	171.782	171.782	0	176.907
Mecanismele financiare Spatiul Economic European si Norvegian 2014-2021	58.31	0	1.183.130	0	1.183.130	171.782	171.782	171.782	0	176.907
Finantarea nationala	58.31.01	0	181.981	0	181.981	25.767	25.767	25.767	0	26.380
Finantarea externa nerambursabila	58.31.02	0	1.001.149	0	1.001.149	146.015	146.015	146.015	0	150.527

Certificam exactitatea datelor raportate, precum si faptul ca acestea se bazeaza pe evidenta contabila sintetica si analitica tinuta la zi in conformitate cu reglementarile legale in vigoare

Conducatorul institutiei

Prof. univ. habilit. dr. ing. Florinel Dinu



Conducatorul compartimentului

financiar-contabil

Ec. Vasile Fumea




CONTUL DE EXECUTIE A BUCETULUI INSTITUTIILOR PUBLICE-CHELTUIELI
PENTRU 31/12/2021

Cod 21 01F.65.06.01 Tip 20

lei

Denumirea indicatorilor	Cod	Credite de angajament		Credite bugetare		Angajamente bugetare	Angajamente legale	Plati efectuate	Angajamente legale de platit	Cheltuieli efective
		initial	definitiv	initial	definitiv					
A	B	1	2	3	4	5	6	7	8=6-7	9
TOTAL CHELTUIELI	00	62.300.688	79.163.519	62.300.688	79.163.519	63.480.058	63.480.058	62.942.167	537.891	66.292.611
01. CHELTUIELI CURENTE (01=10+20+30+40+50+51+55+56+57+58+59+65)	01	61.050.688	77.313.519	61.050.688	77.313.519	61.728.133	61.728.133	61.190.242	537.891	60.634.004
TITLUL I CHELTUIELI DE PERSONAL	10	44.401.551	44.900.104	44.401.551	44.900.104	43.356.095	43.356.095	43.356.095	0	43.227.460
Cheltuieli salariale in bani	10.01	43.201.551	43.668.604	43.201.551	43.668.604	42.199.754	42.199.754	42.199.754	0	42.257.102
Salarii de baza	10.01.01	34.333.405	33.358.604	34.333.405	33.358.604	32.084.152	32.084.152	32.084.152	0	31.931.537
Sporuri pentru conditii de munca	10.01.05	90.000	90.000	90.000	90.000	78.871	78.871	78.871	0	78.876
Alte sporuri	10.01.06	3.500.000	4.270.000	3.500.000	4.270.000	4.213.298	4.213.298	4.213.298	0	4.177.915
Fond pentru posturi ocupate prin cumul	10.01.10	20.000	21.000	20.000	21.000	20.500	20.500	20.500	0	20.877
Fond aferent platii cu ora	10.01.11	3.400.000	4.250.000	3.400.000	4.250.000	4.171.181	4.171.181	4.171.181	0	4.424.361
Drepturi de delegare	10.01.13	5.000	9.000	5.000	9.000	7.616	7.616	7.616	0	7.616
Indemnizatii de hrana	10.01.17	1.853.146	1.670.000	1.853.146	1.670.000	1.624.136	1.624.136	1.624.136	0	1.615.920
Cheltuieli salariale in natura	10.02	0	71.500	0	71.500	70.550	70.550	70.550	0	87.950
Vouchere de vacanta	10.02.06	0	0	0	0	0	0	0	0	17.400
Alte drepturi salariale in natura	10.02.30	0	71.500	0	71.500	70.550	70.550	70.550	0	70.550
Contributii	10.03	1.200.000	1.160.000	1.200.000	1.160.000	1.085.791	1.085.791	1.085.791	0	882.408
Contributii pentru concedii si indemnizatii	10.03.06	200.000	160.000	200.000	160.000	143.027	143.027	143.027	0	0
Contributia asiguratorie pentru munca	10.03.07	1.000.000	1.000.000	1.000.000	1.000.000	942.764	942.764	942.764	0	882.408
TITLUL II BUNURI SI SERVICII	20	5.748.795	8.835.512	5.748.795	8.835.512	5.578.674	5.578.674	5.578.674	0	4.591.993
Bunuri si servicii	20.01	3.165.000	4.060.000	3.165.000	4.060.000	2.615.498	2.615.498	2.615.498	0	2.654.465
Furnituri de birou	20.01.01	20.000	60.000	20.000	60.000	44.470	44.470	44.470	0	36.835
Materiale pentru curatenie	20.01.02	30.000	30.000	30.000	30.000	26.507	26.507	26.507	0	31.114
Incaltzi, iluminat si fonta motrica	20.01.03	2.000.000	2.250.000	2.000.000	2.250.000	1.315.215	1.315.215	1.315.215	0	1.321.809
Apa, canal si salubritate	20.01.04	800.000	790.000	800.000	790.000	534.938	534.938	534.938	0	534.938
Carburanti si lubrifianti	20.01.05	25.000	25.000	25.000	25.000	7.505	7.505	7.505	0	11.496
Piese de schimb	20.01.06	15.000	20.000	15.000	20.000	13.310	13.310	13.310	0	3.559
Transport	20.01.07	25.000	25.000	25.000	25.000	18.608	18.608	18.608	0	18.608
Posta, telecomunicatii, radio, tv, internet	20.01.08	200.000	200.000	200.000	200.000	128.085	128.085	128.085	0	128.269
Materiale si prestari de servicii cu caracter functional	20.01.09	30.000	210.000	30.000	210.000	165.608	165.608	165.608	0	203.530
Alte bunuri si servicii pentru intretinere si functionare	20.01.30	20.000	450.000	20.000	450.000	361.252	361.252	361.252	0	364.307
Reparatii curente	20.02	150.000	500.000	150.000	500.000	312.722	312.722	312.722	0	311.963
Reparatii curente	20.02.00	150.000	500.000	150.000	500.000	312.722	312.722	312.722	0	311.963
Hrana	20.03	150.000	230.000	150.000	230.000	219.689	219.689	219.689	0	217.534
Hrana pentru oameni	20.03.01	150.000	230.000	150.000	230.000	219.689	219.689	219.689	0	217.534
Medicamente si materiale sanitare	20.04	51.500	39.000	51.500	39.000	23.022	23.022	23.022	0	23.393
Medicamente	20.04.01	1.500	1.500	1.500	1.500	0	0	0	0	0
Materiale sanitare	20.04.02	15.000	20.000	15.000	20.000	12.049	12.049	12.049	0	11.344
Reactivi	20.04.03	15.000	15.000	15.000	15.000	8.676	8.676	8.676	0	3.269
Dezinfectanti	20.04.04	20.000	2.500	20.000	2.500	2.297	2.297	2.297	0	8.780
Bunuri de natura obiectelor de inventar	20.05	126.500	1.031.500	126.500	1.031.500	788.183	788.183	788.183	0	31.435
Uniforme si echipament	20.05.01	1.500	1.500	1.500	1.500	0	0	0	0	0

Denumirea indicatorilor	Cod	Credite de angajament		Credite bugetare		Angajamente bugetare	Angajamente legale	Plati efectuate	Angajamente legale de platit	Cheltuieli efective
		initial	definitiv	initial	definitiv					
		1	2	3	4					
A	B									
Lenjerie si accesorii de pat	20.05.03	25.000	30.000	25.000	30.000	24.676	24.676	24.676	0	0
Alte obiecte de inventar	20.05.30	100.000	1.000.000	100.000	1.000.000	763.507	763.507	763.507	0	31.435
Deplasari, detasari, transferari	20.06	12.000	41.000	12.000	41.000	37.674	37.674	37.674	0	37.674
Deplasari interne, detasari, transferari	20.06.01	10.000	21.000	10.000	21.000	19.173	19.173	19.173	0	19.173
Deplasari in strainatate	20.06.02	2.000	20.000	2.000	20.000	18.501	18.501	18.501	0	18.501
Materiale de laborator	20.09	10.000	10.000	10.000	10.000	7.888	7.888	7.888	0	4.736
Materiale de laborator	20.09.00	10.000	10.000	10.000	10.000	7.888	7.888	7.888	0	4.736
Carti, publicatii si materiale documentare	20.11	120.000	170.000	120.000	170.000	151.139	151.139	151.139	0	44.300
Carti, publicatii si materiale documentare	20.11.00	120.000	170.000	120.000	170.000	151.139	151.139	151.139	0	44.300
Consultanta si expertiza	20.12	30.000	15.000	30.000	15.000	10.925	10.925	10.925	0	10.925
Consultanta si expertiza	20.12.00	30.000	15.000	30.000	15.000	10.925	10.925	10.925	0	10.925
Pregatire profesionala	20.13	25.000	30.000	25.000	30.000	20.788	20.788	20.788	0	20.788
Pregatire profesionala	20.13.00	25.000	30.000	25.000	30.000	20.788	20.788	20.788	0	20.788
Protectia muncii	20.14	25.000	20.000	25.000	20.000	13.608	13.608	13.608	0	12.947
Protectia muncii	20.14.00	25.000	20.000	25.000	20.000	13.608	13.608	13.608	0	12.947
Alte cheltuieli	20.30	1.883.795	2.689.012	1.883.795	2.689.012	1.377.538	1.377.538	1.377.538	0	1.221.733
Reclama si publicitate	20.30.01	10.000	50.000	10.000	50.000	36.288	36.288	36.288	0	36.288
Protocol si reprezentare	20.30.02	20.000	65.000	20.000	65.000	58.123	58.123	58.123	0	58.123
Prime de asigurare non-viata	20.30.03	6.000	5.000	6.000	5.000	4.229	4.229	4.229	0	4.229
Chirii	20.30.04	10.000	10.000	10.000	10.000	6.531	6.531	6.531	0	6.567
Alte cheltuieli cu bunuri si servicii	20.30.30	1.837.795	2.559.012	1.837.795	2.559.012	1.272.367	1.272.367	1.272.367	0	1.116.526
TITLUL VIII PROIECTE CU FINANTARE DIN FONDURI EXTERNE NERAMBURSABILE (FEN) POSTADERARE	56	0	0	0	0	0	0	0	0	861.329
Programa din Fondul Social European (FSE)	56.02	0	0	0	0	0	0	0	0	861.329
Finantarea nationala	56.02.01	0	0	0	0	0	0	0	0	856.190
Finantarea externa nerambursabila	56.02.02	0	0	0	0	0	0	0	0	5.139
TITLUL IX ASISTENTA SOCIALA	57	145.000	198.000	145.000	198.000	140.283	140.283	140.283	0	140.283
Ajutoare sociale	57.02	145.000	198.000	145.000	198.000	140.283	140.283	140.283	0	140.283
Ajutoare sociale in numerar	57.02.01	145.000	188.000	145.000	188.000	135.701	135.701	135.701	0	135.701
Ajutoare sociale in natura	57.02.02	0	10.000	0	10.000	4.582	4.582	4.582	0	4.582
TITLUL X PROIECTE CU FINANTARE DIN FONDURI EXTERNE NERAMBURSABILE AFERENTE CADRULUI FINANCIAR 2014-2020	58	2.361.891	15.010.767	2.361.891	15.010.767	4.324.835	4.324.835	3.786.944	537.891	3.490.445
Programa din Fondul European de Dezvoltare Regionala (FEDR)	58.01	164.000	10.742.876	164.000	10.742.876	894.848	894.848	356.957	537.891	243.983
Finantarea nationala	58.01.01	3.280	215.800	3.280	215.800	18.027	18.027	18.027	0	5.010
Finantarea externa nerambursabila	58.01.02	160.720	10.527.076	160.720	10.527.076	876.821	876.821	338.930	537.891	238.973
Programa din Fondul Social European (FSE)	58.02	1.980.000	4.050.000	1.980.000	4.050.000	3.401.745	3.401.745	3.401.745	0	3.211.488
Finantarea nationala	58.02.01	297.000	607.500	297.000	607.500	515.839	515.839	515.839	0	481.710
Finantarea externa nerambursabila	58.02.02	1.683.000	3.442.500	1.683.000	3.442.500	2.885.906	2.885.906	2.885.906	0	2.729.778
Alte facilitati si instrumente postaderare (AFIP)	58.16	217.891	217.891	217.891	217.891	28.242	28.242	28.242	0	34.974
Finantarea externa nerambursabila	58.16.02	217.891	217.891	217.891	217.891	28.242	28.242	28.242	0	34.974
Burse	59	8.393.451	8.369.136	8.393.451	8.369.136	8.328.246	8.328.246	8.328.246	0	8.322.594
Burse	59.01	7.956.505	7.932.190	7.956.505	7.932.190	7.931.505	7.931.505	7.931.505	0	7.932.252
Sume aferente persoanelor cu handicap neincadrate	59.01.00	7.956.505	7.932.190	7.956.505	7.932.190	7.931.505	7.931.505	7.931.505	0	7.932.252
Sume aferente persoanelor cu handicap neincadrate	59.40	436.946	436.946	436.946	436.946	396.741	396.741	396.741	0	390.342
70. CHELTUIELI DE CAPITAL (70=71+72+75)	70	1.250.000	1.850.000	1.250.000	1.850.000	1.858.392	1.858.392	1.858.392	0	390.342
TITLU XV ACTIVE NEFINANCIARE (71.01 + 71.02)	71	1.250.000	1.850.000	1.250.000	1.850.000	1.858.392	1.858.392	1.858.392	0	5.658.607


Denumirea indicatorilor	Cod	Credite de angajament		Credite bugetare		Angajamente bugetare	Angajamente legale	Plati efectuate	Angajamente legale de platit 8=6-7	Cheltuieli efective
		initial	definitiv	initial	definitiv					
A	B	1	2	3	4	5	6	7	8=6-7	9
Active fixe	71.01	1.250.000	1.850.000	1.250.000	1.850.000	1.858.392	1.858.392	1.858.392	0	5.658.607
Construcții	71.01.01	800.000	1.070.000	800.000	1.070.000	1.031.790	1.031.790	1.031.790	0	5.183.261
Masini, echipamente si mijloace de transport	71.01.02	250.000	650.000	250.000	650.000	734.877	734.877	734.877	0	408.369
Mobilier, aparatura birouica si alte active corporale	71.01.03	200.000	130.000	200.000	130.000	91.725	91.725	91.725	0	66.977
TITLUL XXI PLATI EFECTUATE IN ANII PRECEDENTI SI RECUPERATE IN ANUL CURENT	85	0	0	0	0	-106.467	-106.467	-106.467	0	0
Plati efectuate in anii precedenti si recuperate in anul curent	85.01	0	0	0	0	-106.467	-106.467	-106.467	0	0
Plati efectuate in anii precedenti si recuperate in anul curent aferente fondurilor externe nerambursabile	85.01.05	0	0	0	0	-106.467	-106.467	-106.467	0	0

Certificam exactitatea datelor raportate, precum si faptul ca acestea se bazeaza pe evidenta contabila sintetica si analitica tinuta la zi in conformitate cu reglementarile legale in vigoare

Conducatorul institutiei

Prof. univ. habil. dr. ing. Florinel Dinu

Conducatorul compartimentului
financiar-contabil
Ec. Vasile Fumea



CONTUL DE EXECUTIE A BUGETULUI INSTITUTIILOR PUBLICE- CHELTUIELI
PENTRU 31/12/2021

Denumirea indicatorilor	Cod	Credite de angajament		Credite bugetare		Angajamente legale	Plati efectuate	Angajamente legale de platit	Cheltuieli efective
		initial	definitiv	initial	definitiv				
TOTAL CHELTUIELI	B	15.525.891	28.783.681	15.525.891	28.783.681	17.333.727	16.795.836	537.891	16.794.614
01. CHELTUIELI CURENTE (01=10+20+30+40+50+51+55+56+57+58+59+65)	01	15.275.891	28.033.681	15.275.891	28.033.681	16.573.114	16.035.223	537.891	16.344.836
TITLUL I CHELTUIELI DE PERSONAL	10	9.900.000	9.900.000	9.900.000	9.900.000	9.608.292	9.608.292	0	9.701.053
Cheltuieli salariale in bani	10.01	9.636.800	9.573.600	9.636.800	9.573.600	9.286.249	9.286.249	0	9.418.779
Salarii de baza	10.01.01	3.945.200	2.136.660	3.945.200	2.136.660	1.864.560	1.864.560	0	1.821.718
Sporuri pentru conditiile de munca	10.01.05	75.000	70.700	75.000	70.700	70.406	70.406	0	69.982
Alte sporuri	10.01.06	2.920.000	3.792.100	2.920.000	3.792.100	3.787.607	3.787.607	0	3.751.701
Fond pentru posturi ocupate prin cumul	10.01.10	18.000	20.700	18.000	20.700	20.500	20.500	0	20.877
Fond aferent plati cu ora	10.01.11	2.666.200	3.528.000	2.666.200	3.528.000	3.518.575	3.518.575	0	3.729.939
Drepturi de delegare	10.01.13	2.400	2.450	2.400	2.450	1.760	1.760	0	1.760
Indemnizatii de hrana	10.01.17	10.000	23.000	10.000	23.000	22.841	22.841	0	22.802
Cheltuieli salariale in natura	10.02	0	71.500	0	71.500	70.550	70.550	0	70.550
Alte drepturi salariale in natura	10.02.30	0	71.500	0	71.500	70.550	70.550	0	70.550
Contributii	10.03	263.200	254.900	263.200	254.900	251.493	251.493	0	211.724
Contributii pentru concedii si indemnizatii	10.03.06	45.000	40.600	45.000	40.600	40.114	40.114	0	0
Contributia asiguratorie pentru munca	10.03.07	218.200	214.300	218.200	214.300	211.379	211.379	0	211.724
TITLUL II BUNURI SI SERVICII	20	2.976.000	2.944.914	2.976.000	2.944.914	2.454.209	2.454.209	0	2.106.231
Bunuri si servicii	20.01	1.080.630	757.350	1.080.630	757.350	564.338	564.338	0	619.519
Furnituri de birou	20.01.01	15.500	34.100	15.500	34.100	29.252	29.252	0	22.428
Materiale pentru curatenie	20.01.02	20.000	26.000	20.000	26.000	23.984	23.984	0	21.857
Incalzit, iluminat si forta motrica	20.01.03	691.730	257.700	691.730	257.700	149.204	149.204	0	155.798
Apa, canal si salubritate	20.01.04	240.000	100.000	240.000	100.000	83.167	83.167	0	83.167
Carburanti si lubrifianti	20.01.05	1.500	8.300	1.500	8.300	7.235	7.235	0	11.226
Piese de schimb	20.01.06	9.500	6.000	9.500	6.000	5.633	5.633	0	2.329
Transport	20.01.07	8.300	2.650	8.300	2.650	2.514	2.514	0	2.514
Posta, telecomunicatii, radio, tv, internet	20.01.08	52.100	21.700	52.100	21.700	19.671	19.671	0	19.855
Materiale si prestari de servicii cu caracter functional	20.01.09	24.000	128.400	24.000	128.400	98.410	98.410	0	155.456
Alte bunuri si servicii pentru intretinere si functionare	20.01.30	18.000	172.500	18.000	172.500	145.258	145.258	0	144.889
Reparatii curente	20.02	140.000	187.000	140.000	187.000	164.033	164.033	0	160.265
Reparatii curente	20.02.00	140.000	187.000	140.000	187.000	164.033	164.033	0	160.265
Hrana	20.03	150.000	230.000	150.000	230.000	219.689	219.689	0	217.534
Hrana pentru oameni	20.03.01	150.000	230.000	150.000	230.000	219.689	219.689	0	217.534
Medicamente si materiale sanitare	20.04	12.500	27.000	12.500	27.000	18.034	18.034	0	9.172
Materiale sanitare	20.04.02	12.000	20.000	12.000	20.000	12.049	12.049	0	8.173
Reactivi	20.04.03	500	4.500	500	4.500	3.688	3.688	0	270
Dezinfectanti	20.04.04	0	2.500	0	2.500	2.297	2.297	0	729
Bunuri de natura obiectelor de inventar	20.05	101.500	191.500	101.500	191.500	177.508	177.508	0	26.240
Uniforme si echipament	20.05.01	1.500	1.500	1.500	1.500	0	0	0	0
Lenjerie si accesorii de pat	20.05.03	0	27.000	0	27.000	24.676	24.676	0	0
Alte obiecte de inventar	20.05.30	100.000	163.000	100.000	163.000	152.832	152.832	0	26.240
Deplasari, detasari, transferari	20.06	9.000	19.800	9.000	19.800	18.573	18.573	0	18.573
Deplasari interne, detasari, transferari	20.06.01	9.000	19.800	9.000	19.800	18.573	18.573	0	18.573

Cod 21.01F.65.06.01 Tip 10

lei

Denumirea indicatorilor	Cod	Credite de angajament		Credite bugetare		Angajamente bugetare	Angajamente legale	Plati efectuate	Angajamente legale de platit 8=6-7	Cheltuieli efective
		initial	definitiv	initial	definitiv					
A	B	1	2	3	4	5	6	7	8=6-7	9
Carti, publicatii si materiale documentare	20.11	20.000	132.000	20.000	132.000	124.856	124.856	124.856	0	44.300
Carti, publicatii si materiale documentare	20.11.00	20.000	132.000	20.000	132.000	124.856	124.856	124.856	0	44.300
Consultanta si expertiza	20.12	0	11.500	0	11.500	10.925	10.925	10.925	0	10.925
Consultanta si expertiza	20.12.00	0	11.500	0	11.500	10.925	10.925	10.925	0	10.925
Pregatire profesionala	20.13	4.200	4.500	4.200	4.500	4.113	4.113	4.113	0	4.113
Pregatire profesionala	20.13.00	4.200	4.500	4.200	4.500	4.113	4.113	4.113	0	4.113
Protectia muncii	20.14	5.500	14.000	5.500	14.000	10.066	10.066	10.066	0	9.327
Protectia muncii	20.14.00	5.500	14.000	5.500	14.000	10.066	10.066	10.066	0	9.327
Alte cheltuieli	20.30	1.452.670	1.370.264	1.452.670	1.370.264	1.142.074	1.142.074	1.142.074	0	986.283
Alte cheltuieli	20.30.02	20.000	35.200	20.000	35.200	34.054	34.054	34.054	0	34.054
Prime de asigurare non-vitala	20.30.03	4.000	4.500	4.000	4.500	4.229	4.229	4.229	0	4.229
Prime de asigurare non-vitala	20.30.04	2.000	5.000	2.000	5.000	4.341	4.341	4.341	0	4.341
Chiri	20.30.30	1.426.670	1.325.564	1.426.670	1.325.564	1.099.450	1.099.450	1.099.450	0	943.639
Alte cheltuieli cu bunuri si servicii	56	0	0	0	0	0	0	0	0	861.329
Programa din Fondul Social European (FSE)	56.02	0	0	0	0	0	0	0	0	861.329
Programa din Fondul Social European (FSE)	56.02.01	0	0	0	0	0	0	0	0	861.329
Finantarea nationala	56.02.02	0	0	0	0	0	0	0	0	856.190
Finantarea externa nerambursabila	57	38.000	78.000	38.000	78.000	85.778	85.778	85.778	0	5.139
Finantarea externa nerambursabila	TITLUL IX ASISTENTA SOCIALA	38.000	78.000	38.000	78.000	85.778	85.778	85.778	0	85.778
Ajutoare sociale	57.02	38.000	78.000	38.000	78.000	85.778	85.778	85.778	0	85.778
Ajutoare sociale in numerar	57.02.01	38.000	68.000	38.000	68.000	81.196	81.196	81.196	0	81.196
Ajutoare sociale in natura	57.02.02	0	10.000	0	10.000	4.582	4.582	4.582	0	4.582
TITLUL X PROIECTE CU FINANTARE DIN FONDURI EXTERNE	58	2.361.891	15.010.767	2.361.891	15.010.767	4.324.835	4.324.835	3.786.944	537.891	3.490.445
TITLUL X PROIECTE CU FINANTARE DIN FONDURI EXTERNE	NERAMBURSABILE AFERENTE CADRULUI FINANCIAR 2014-2020									
Programa din Fondul European de Dezvoltare Regionala (FEDR)	58.01	164.000	10.742.876	164.000	10.742.876	894.848	894.848	356.957	537.891	243.983
Programa din Fondul European de Dezvoltare Regionala (FEDR)	58.01.01	3.280	215.800	3.280	215.800	18.027	18.027	18.027	0	5.010
Finantarea externa nerambursabila	58.01.02	160.720	10.527.076	160.720	10.527.076	876.821	876.821	338.930	537.891	238.973
Finantarea externa nerambursabila	Programa din Fondul Social European (FSE)	1.980.000	4.050.000	1.980.000	4.050.000	3.401.745	3.401.745	3.401.745	0	3.211.488
Finantarea externa nerambursabila	58.02	1.980.000	4.050.000	1.980.000	4.050.000	3.401.745	3.401.745	3.401.745	0	3.211.488
Finantarea externa nerambursabila	58.02.01	297.000	607.500	297.000	607.500	515.839	515.839	515.839	0	481.710
Finantarea externa nerambursabila	58.02.02	1.683.000	3.442.500	1.683.000	3.442.500	2.885.906	2.885.906	2.885.906	0	2.729.778
Alte facilitati si instrumente postaderare (AFIP)	58.16	217.891	217.891	217.891	217.891	28.242	28.242	28.242	0	34.974
Alte facilitati si instrumente postaderare (AFIP)	58.16.02	217.891	217.891	217.891	217.891	28.242	28.242	28.242	0	34.974
Finantare externa nerambursabila	59	0	100.000	0	100.000	100.000	100.000	100.000	0	100.000
Finantare externa nerambursabila	TITLUL XI ALTE CHELTUIELI	0	100.000	0	100.000	100.000	100.000	100.000	0	100.000
Burse	59.01	0	100.000	0	100.000	100.000	100.000	100.000	0	100.000
Burse	59.01.00	0	100.000	0	100.000	100.000	100.000	100.000	0	100.000
TITLUL XV ACTIVE NEFINANCIARE (71.01 + 71.02)	70	250.000	750.000	250.000	750.000	766.289	766.289	766.289	0	449.778
TITLUL XV ACTIVE NEFINANCIARE (71.01 + 71.02)	71	250.000	750.000	250.000	750.000	766.289	766.289	766.289	0	449.778
Active fixe	71.01	250.000	750.000	250.000	750.000	766.289	766.289	766.289	0	449.778
Active fixe	71.01.01	0	32.000	0	32.000	0	0	0	0	94.149
Masini, echipamente si mijloace de transport	71.01.02	205.580	620.000	205.580	620.000	705.913	705.913	705.913	0	300.169
Mobiler, aparatura birou si alte active corporale	71.01.03	44.420	98.000	44.420	98.000	60.376	60.376	60.376	0	55.460
TITLUL XXI PLATI EFECTUATE IN ANII PRECEDENTI SI RECUPERATE IN ANUL CURENT	85	0	0	0	0	-5.676	-5.676	-5.676	0	0
Plati efectuate in anii precedenti si recuperate in anul curent	85.01	0	0	0	0	-5.676	-5.676	-5.676	0	0
Plati efectuate in anii precedenti si recuperate in anul curent aferente fondurilor externe nerambursabile	85.01.05	0	0	0	0	-5.676	-5.676	-5.676	0	0

Certificam exactitatea datelor raportate, precum si faptul ca acestea se bazeaza pe evidenta-contabila sintetice si analitice tinuta la zi in conformitate cu reglementarile legale in vigoare

Conducatorul institutiei

Prof. univ. habil. dr. ing. Florinel Djinu

Conducatorul compartimentului
financiar-contabil
Ec. Vasile Fumea



(Handwritten signature)

CONTUL DE EXECUTIE A BUCETULUI INSTITUTIILOR PUBLICE-CHELTUIELI
PENTRU 31/12/2021

Cod 21 01E.65.06.01. Tip Cl+CC

(lei)

Denumirea indicatorilor	Cod	Credite de angajament		Credite bugetare		Angajamente bugetare	Angajamente legale	Plati efectuate	Angajamente legate de platit	Cheltuieli efective
		initial	definitiv	initial	definitiv					
A	B	1	2	3	4	5	6	7	8=6-7	9
TOTAL CHELTUIELI	00	46.774.797	50.379.838	46.774.797	50.379.838	46.146.331	46.146.331	46.146.331	0	49.497.997
01. CHELTUIELI CURENTE (01=10+20+30+40+50+51+55+56+57+58+59+65)	01	45.774.797	49.279.838	45.774.797	49.279.838	45.155.019	45.155.019	45.155.019	0	44.289.168
TITLUL I CHELTUIELI DE PERSONAL	10	34.501.551	35.000.104	34.501.551	35.000.104	33.747.803	33.747.803	33.747.803	0	33.526.407
Cheltuieli salariale in bani	10.01	33.564.751	34.095.004	33.564.751	34.095.004	32.913.505	32.913.505	32.913.505	0	32.838.323
Salarii de baza	10.01.01	30.388.205	31.221.954	30.388.205	31.221.954	30.219.592	30.219.592	30.219.592	0	30.109.819
Sporuri pentru conditii de munca	10.01.05	15.000	19.300	15.000	19.300	8.465	8.465	8.465	0	8.894
Alte sporuri	10.01.06	580.000	477.900	580.000	477.900	425.691	425.691	425.691	0	426.214
Fond pentru posturi ocupate prin cumul	10.01.10	2.000	300	2.000	300	0	0	0	0	0
Fond aferent platii cu ora	10.01.11	733.800	722.000	733.800	722.000	652.606	652.606	652.606	0	694.422
Drepturi de delegare	10.01.13	2.600	6.550	2.600	6.550	5.856	5.856	5.856	0	5.856
Indemnizatii de hrana	10.01.17	1.843.146	1.647.000	1.843.146	1.647.000	1.601.295	1.601.295	1.601.295	0	1.593.118
Cheltuieli salariale in natura	10.02	0	0	0	0	0	0	0	0	17.400
Vouchere de vacanta	10.02.06	0	0	0	0	0	0	0	0	17.400
Contributii	10.03	936.800	905.100	936.800	905.100	834.298	834.298	834.298	0	670.684
Contributii pentru concedii si indemnizatii	10.03.06	155.000	119.400	155.000	119.400	102.913	102.913	102.913	0	0
Contributia asiguratorie pentru munca	10.03.07	781.800	785.700	781.800	785.700	731.385	731.385	731.385	0	670.684
TITLUL II BUNURI SI SERVICII	20	2.772.795	5.890.598	2.772.795	5.890.598	3.124.465	3.124.465	3.124.465	0	2.485.662
Bunuri si servicii	20.01	2.084.370	3.302.650	2.084.370	3.302.650	2.051.160	2.051.160	2.051.160	0	2.034.946
Furnituri de birou	20.01.01	4.500	25.900	4.500	25.900	15.218	15.218	15.218	0	14.407
Materiale pentru curatenie	20.01.02	10.000	4.000	10.000	4.000	2.513	2.513	2.513	0	9.257
Incalzit, iluminat si forta motrica	20.01.03	1.308.270	1.992.300	1.308.270	1.992.300	1.166.011	1.166.011	1.166.011	0	1.166.011
Apa, canal si salubritate	20.01.04	560.000	690.000	560.000	690.000	451.771	451.771	451.771	0	451.771
Carburanti si lubrifianti	20.01.05	23.500	16.700	23.500	16.700	270	270	270	0	270
Piese de schimb	20.01.06	5.500	14.000	5.500	14.000	7.677	7.677	7.677	0	1.230
Transport	20.01.07	16.700	22.350	16.700	22.350	16.094	16.094	16.094	0	16.094
Posta, telecomunicatii, radio, tv, internet	20.01.08	147.900	178.300	147.900	178.300	108.414	108.414	108.414	0	108.414
Materiale si prestari de servicii cu caracter functional	20.01.09	6.000	81.600	6.000	81.600	67.198	67.198	67.198	0	48.074
Alte bunuri si servicii pentru intretinere si functionare	20.01.30	2.000	277.500	2.000	277.500	215.994	215.994	215.994	0	219.418
Reparatii curente	20.02	10.000	313.000	10.000	313.000	148.689	148.689	148.689	0	151.698
Reparatii curente	20.02.00	10.000	313.000	10.000	313.000	148.689	148.689	148.689	0	151.698
Medicamente si materiale sanitare	20.04	39.000	12.000	39.000	12.000	4.988	4.988	4.988	0	14.221
Medicamente	20.04.01	1.500	1.500	1.500	1.500	0	0	0	0	0
Materiale sanitare	20.04.02	3.000	0	3.000	0	0	0	0	0	3.171
Reactivi	20.04.03	14.500	10.500	14.500	10.500	4.988	4.988	4.988	0	2.999
Dezinfectanti	20.04.04	20.000	0	20.000	0	0	0	0	0	8.051
Bunuri de natura obiectelor de inventar	20.05	25.000	840.000	25.000	840.000	610.675	610.675	610.675	0	5.195
Lenjerie si accesorii de pat	20.05.03	25.000	3.000	25.000	3.000	0	0	0	0	0
Alte obiecte de inventar	20.05.30	0	837.000	0	837.000	610.675	610.675	610.675	0	5.195
Deplasari, detasari, transferari	20.06	3.000	21.200	3.000	21.200	19.101	19.101	19.101	0	19.101
Deplasari interne, detasari, transferari	20.06.01	1.000	1.200	1.000	1.200	600	600	600	0	600

Denumirea indicatorilor	Cod	Credite de angajament		Credite bugetare		Angajamente bugetare	Angajamente legale	Plati efectuate	Angajamente legale de platit 8=6-7	Cheltuieli efective
		initial	definitiv	initial	definitiv					
	A									
Deplasari in strainatate	20.06.02	2.000	20.000	2.000	20.000	18.501	18.501	18.501	0	18.501
Materiale de laborator	20.09	10.000	10.000	10.000	10.000	7.888	7.888	7.888	0	4.736
Materiale de laborator	20.09.00	10.000	10.000	10.000	10.000	7.888	7.888	7.888	0	4.736
Carti, publicatii si materiale documentare	20.11	100.000	38.000	100.000	38.000	26.283	26.283	26.283	0	0
Carti, publicatii si materiale documentare	20.11.00	100.000	38.000	100.000	38.000	26.283	26.283	26.283	0	0
Consultanta si expertiza	20.12	30.000	3.500	30.000	3.500	0	0	0	0	0
Consultanta si expertiza	20.12.00	30.000	3.500	30.000	3.500	0	0	0	0	0
Pregatire profesionala	20.13	20.800	25.500	20.800	25.500	16.675	16.675	16.675	0	16.675
Pregatire profesionala	20.13.00	20.800	25.500	20.800	25.500	16.675	16.675	16.675	0	16.675
Protectia muncii	20.14	19.500	6.000	19.500	6.000	3.542	3.542	3.542	0	3.620
Protectia muncii	20.14.00	19.500	6.000	19.500	6.000	3.542	3.542	3.542	0	3.620
Alte cheltuieli	20.30	431.125	1.318.748	431.125	1.318.748	235.464	235.464	235.464	0	235.470
Reclama si publicitate	20.30.01	10.000	50.000	10.000	50.000	36.288	36.288	36.288	0	36.288
Protocoll si reprezentare	20.30.02	0	29.800	0	29.800	24.069	24.069	24.069	0	24.069
Prime de asigurare non-viala	20.30.03	2.000	500	2.000	500	0	0	0	0	0
Chirii	20.30.04	8.000	5.000	8.000	5.000	2.190	2.190	2.190	0	2.226
Alte cheltuieli cu bunuri si servicii	20.30.30	411.125	1.233.448	411.125	1.233.448	172.917	172.917	172.917	0	172.887
TITLUL IX ASISTENTA SOCIALA	57	107.000	120.000	107.000	120.000	54.505	54.505	54.505	0	54.505
Ajutare sociale	57.02	107.000	120.000	107.000	120.000	54.505	54.505	54.505	0	54.505
Ajutare sociale in numerar	57.02.01	107.000	120.000	107.000	120.000	54.505	54.505	54.505	0	54.505
TITLU XI ALTE CHELTUIELI	59	8.393.451	8.269.136	8.393.451	8.269.136	8.228.246	8.228.246	8.228.246	0	8.222.594
Burse	59.01	7.956.505	7.832.190	7.956.505	7.832.190	7.831.505	7.831.505	7.831.505	0	7.832.252
Burse	59.01.00	7.956.505	7.832.190	7.956.505	7.832.190	7.831.505	7.831.505	7.831.505	0	7.832.252
Sume aferente persoanelor cu handicap neincadrate	59.40	436.946	436.946	436.946	436.946	396.741	396.741	396.741	0	390.342
Sume aferente persoanelor cu handicap neincadrate	59.40.00	436.946	436.946	436.946	436.946	396.741	396.741	396.741	0	390.342
70. CHELTUIELI DE CAPITAL (70=71+72+75)	70	1.000.000	1.100.000	1.000.000	1.100.000	1.092.103	1.092.103	1.092.103	0	5.208.829
TITLU XV ACTIVE NEFINANCIARE (71.01 + 71.02)	71	1.000.000	1.100.000	1.000.000	1.100.000	1.092.103	1.092.103	1.092.103	0	5.208.829
Active fixe	71.01	1.000.000	1.100.000	1.000.000	1.100.000	1.092.103	1.092.103	1.092.103	0	5.208.829
Constructii	71.01.01	800.000	1.038.000	800.000	1.038.000	1.031.790	1.031.790	1.031.790	0	5.089.112
Masini, echipamente si mijloace de transport	71.01.02	44.420	30.000	44.420	30.000	28.964	28.964	28.964	0	108.200
Mobilier, aparatura birou si alte active corporale	71.01.03	155.580	32.000	155.580	32.000	31.349	31.349	31.349	0	11.517
TITLUL XXI PLATI EFECTUATE IN ANII PRECEDENTI SI RECUPERATE IN ANUL CURENT	85	0	0	0	0	-100.791	-100.791	-100.791	0	0
Plati efectuate in anii precedenti si recuperate in anul curent	85.01	0	0	0	0	-100.791	-100.791	-100.791	0	0
Plati efectuate in anii precedenti si recuperate in anul curent aferente fondurilor externe nerambursabile	85.01.05	0	0	0	0	-100.791	-100.791	-100.791	0	0

Certificam exactitatea datelor raportate, precum si faptul ca acestea se bazeaza pe evidenta contabila sintetica si analitica tinuta la zi in conformitate cu reglementarile legale in vigoare

Conducatorul institutiei

Prof. univ. habil. dr. ing. Florinel Dînu

Conducatorul compartimentului

financiar-contabil

Ec. Vasile Fumea





DISPONIBIL DIN MILILOACE CU DESTINATIE SPECIALA
 PENTRU 31/12/2021

Denumire indicatorilor	Nr.rd.	Disponibil la inceputul anului	Incasari	Plati	Disponibil la sfarsitul perioadei
A	B	1	2	3	4=1+2-3
TOTAL (rd.02 la 16+17+24 la 29), din care:	01	412.849	223.830	334.484	302.195
-Garanții materiale reținute gestionarilor conform Legii nr.22/1969 (ct.5500101, ct. 5500102/analitic distinct)	05	2.780	562	0	3.342
-Sume primite ca donații și sponsorizări (ct. 5500101, ct. 5500102/analitic distinct)	06	410.069	223.268	334.484	298.853
TOTAL (rd.01+30)	31	412.849	223.830	334.484	302.195

Certificam exactitatea datelor raportate, precum și faptul că acestea se bazează pe evidența contabilă sintetică și analitică ținută la zi în conformitate cu reglementările legale în vigoare

Conducatorul institutiei

Prof. univ. habil. dr. ing. Florinel Dinu

Conducatorul compartimentului

financiar-contabil

Ec. Vasile Fumea



Denumirea programului cu finanțare UE/alt donatori	Cod rând	Plăți efectuate în anul curent de la titlul 56 și 58	din care: Plăți efectuate pentru cota-parte FEN (alineat 02)	Sume în curs de solicitare la rambursare aferente cheltuielilor efectuate în anul curent	Sume în curs de solicitare la rambursare aferente cheltuielilor efectuate în anii anteriori	Sume solicitate la rambursare aferente cheltuielilor efectuate în anul curent	Sume solicitate la rambursare aferente cheltuielilor efectuate în curs de autorizare	Sume rambursate aferente cheltuielilor efectuate în anul curent	Sume rambursate în anul curent aferente cheltuielilor efectuate în anii anteriori	Sume neautorizate de management aferente cheltuielilor efectuate în anul curent	Sume neautorizate de management aferente cheltuielilor efectuate în anii anteriori	Prefinanțare dedusă din sumele solicitate la rambursare aferente cheltuielilor efectuate în anul curent	Prefinanțare dedusă din sumele solicitate la rambursare aferente cheltuielilor efectuate în anii anteriori	Sume rezultate din nereguli aferente cheltuielilor efectuate în anul curent și în anii anteriori	din care: Sume rezultate din nereguli deduse din sumele solicitate la rambursare aferente cheltuielilor efectuate în anul curent	
A	B	1	2	3=2-5	4	5=6-8+10+12+15	6	7	8	9	10	11	12	13	14	15
Asistență tehnică aferentă Mecanismelor financiare Spațiul Economic European și Norvegian 2014-2021 (58.33)	39.6	0	0	0	0	0	0	0	0	0	0	0	0	0	0	0
Transferuri din bugetul AFIR catre institutii publice finantate partial sau integral din venituri proprii pentru sustinerea proiectelor din PNDR 2014 - 2020 (58.26)	39.7	0	0	0	0	0	0	0	0	0	0	0	0	0	0	0
Total (cod 01 la 39.6)	40	171.782	146.015	0	0	146.015	146.015	0	0	0	0	0	0	0	0	0

Certificam exactitatea datelor raportate, precum si faptul ca acestea se bazeaza pe evidenta contabila sintetica si analitica tinuta la zi in conformitate cu reglementarile legale in vigoare

Conducatorul institutiei

Prof. univ. habil. dr. ing. Florinel Dinu

Conducatorul compartimentului
financiar-contabil

Ec. Vasile Fumea



SITUAȚIA PLĂȚILOR EFECTUATE ȘI A SUMELOR DECLARATE PENTRU COTA-PARTE AFERENTĂ CHELTUIELILOR FINANȚATE DIN FEN POSTADERARE
 PENTRU 31/12/2021 01F

Denumirea programului cu finanțare UE/rați donatori	Cod rând	Plăți efectuate în anul curent de la titlul 56 și 58	din care: Plăți efectuate pentru cota-parte FEN (alineat 02)	Sume în curs de solicitare la rambursare în anul curent aferente cheltuielilor efectuate în anul curent	Sume în curs de solicitare la rambursare în anul curent aferente cheltuielilor efectuate în anii anteriori	Sume solicitate la rambursare aferente cheltuielilor efectuate în curs de autorizare	Sume solicitate la rambursare în anul curent aferente cheltuielilor efectuate în anii anteriori de autorizare	Sume rambursate în anul curent aferente cheltuielilor efectuate în anul curent	Sume rambursate în anul curent aferente cheltuielilor efectuate în anii anteriori	Sume neautorizate de management aferente cheltuielilor efectuate în anul curent	Sume neautorizate de autorizație de management aferente cheltuielilor efectuate în anii anteriori	Prefinanțare dedusă din sumele solicitate la rambursare aferente cheltuielilor efectuate în anul curent	Prefinanțare dedusă din sumele solicitate la rambursare aferente cheltuielilor efectuate în anii anteriori	Sume rezultate din nereguli aferente cheltuielilor efectuate în anul curent și în anii anteriori	Sume rezultate din nereguli deduse din sumele solicitate la rambursare aferente cheltuielilor efectuate în anul curent	
A	B	1	2	3=2-5	4	5=6+8+10+12+15	6	7	8	9	10	11	12	13	14	15
Programa din Fondul European de Dezvoltare Regională (FEDR) (56.01)	1	0	0	0	0	0	0	0	0	0	0	0	0	0	0	0
Programa din Fondul Social European (FSE) (56.02)	2	0	0	0	0	0	0	0	0	0	0	0	0	0	0	0
Programa din Fondul de Coeziune (FC) (56.03)	3	0	0	0	0	0	0	0	0	0	0	0	0	0	0	0
Programa din Fondul European Agricol de Dezvoltare Rurală (FEADR) (56.04)	4	0	0	0	0	0	0	0	0	0	0	0	0	0	0	0
Programa din Fondul European pentru Pescuit (FEP) (56.05)	5	0	0	0	0	0	0	0	0	0	0	0	0	0	0	0
Programa din Fondul European de Garantare Agricolă (FEGA) (56.06)	6	0	0	0	0	0	0	0	0	0	0	0	0	0	0	0
Programa Instrumentul de Asistență pentru Preaderare (IPA) (56.07)	7	0	0	0	0	0	0	0	0	0	0	0	0	0	0	0
Programa Instrumentul European de Vecinătate și Parteneriat (ENPI) (56.08)	8	0	0	0	0	0	0	0	0	0	0	0	0	0	0	0

Cod*)

Denumirea programului cu finanțare UE/aiți donatori	Cod rând	Plăți efectuate în anul curent de la titlul 56 și 58	din care: Plăți efectuate pentru cota-parte FEN (alineat 02)	Sume în curs de solicitare la rambursare aferente cheltuielilor efectuate în anul curent	3=2-5	4	5=6+8+10+12+15	Sume solicitate la rambursare aferente cheltuielilor efectuate în curs de autorizare	6	7	8	9	10	11	12	13	14	15
A	B	1	2	3=2-5	4	5=6+8+10+12+15	6	7	8	9	10	11	12	13	14	15		
Asistență tehnică aferentă Mecanismelor financiare Spațiul Economic European și Norvegian 2014-2021 (58.33)	39.6	0	0	0	0	0	0	0	0	0	0	0	0	0	0	0	0	0
Transferuri din bugetul AFIR către institutii publice																		
finanțate partial sau integral din venituri proprii pentru susținerea proiectelor din PNDR 2014 - 2020 (58.26)	39.7	0	0	0	0	0	0	0	0	0	0	0	0	0	0	0	0	0
Total (cod 01 la 39.6)	40	3.758.702	3.224.836	338.930	0	2.885.906	0	0	1.863.030	479.510	0	0	1.022.876	0	0	0	0	0

Certificăm exactitatea datelor raportate, precum și faptul că acestea se bazează pe evidența contabilă sintetică și analitică ținută la zi în conformitate cu reglementările legale în vigoare

Conducatorul institutiei

Prof. univ. habil. dr. ing. Florinel Dinu



Conducatorul compartimentului financiar-contabil

Ec. Vasile Fumea

SITUAȚIA PLĂȚILOR EFECTUATE DIN FONDURI EXTERNE NERAMBURSABILE (FEN) POSTADERARE (TITLUL 56 ȘI TITLUL 58)
PENTRU 31/12/2021

Nr ctr	Denumirea indicatorilor	Cod rând	lei																
			1	2	3	4	5	6	7	8	9	10	11						
A	B																		
1	Total plăți (titlul VIII cod 56+titlu X cod 58) (rd.2+rd.11)	01	0	0	0	0	0	0	0	0	0	171.782	0	0	0	0	0	0	3.786.944
2	Total plăți (titlul VIII cod 56) (rd. 03 la rd.10)	02	0	0	0	0	0	0	0	0	0	0	0	0	0	0	0	0	0
3	Cheltuieli de personal (titlul I)	03	0	0	0	0	0	0	0	0	0	0	0	0	0	0	0	0	0
4	Bunuri și servicii (titlul II)	04	0	0	0	0	0	0	0	0	0	0	0	0	0	0	0	0	0
5	Subvenții (titlul IV)	05	0	0	0	0	0	0	0	0	0	0	0	0	0	0	0	0	0
6	Transferuri între unități ale administrației publice (titlul VI)	06	0	0	0	0	0	0	0	0	0	0	0	0	0	0	0	0	0
7	Alte transferuri (titlul VII)	07	0	0	0	0	0	0	0	0	0	0	0	0	0	0	0	0	0
8	Asistență socială (titlul IX)	08	0	0	0	0	0	0	0	0	0	0	0	0	0	0	0	0	0
9	Alte cheltuieli (titlul XI)	09	0	0	0	0	0	0	0	0	0	0	0	0	0	0	0	0	0
10	Active nefinanciare (titlul XII)	10	0	0	0	0	0	0	0	0	0	0	0	0	0	0	0	0	0
11	Total plăți (titlul X cod 58) (rd.12 la rd.19)	11	0	0	0	0	0	0	0	0	0	171.782	0	0	0	0	0	0	3.786.944
12	Cheltuieli de personal (titlul I)	12	0	0	0	0	0	0	0	0	0	66.962	0	0	0	0	0	0	1.238.147
13	Bunuri și servicii (titlul II)	13	0	0	0	0	0	0	0	0	0	104.820	0	0	0	0	0	0	512.004
14	Subvenții (titlul IV)	14	0	0	0	0	0	0	0	0	0	0	0	0	0	0	0	0	0

Cod 56

Nr ctr	Denumirea indicatorilor	Cod rând	Buget de stat (s01-stat)	Buget local (s02-local)	Bugetul asigurărilor sociale de stat (s03- bass)	Bugetul asigurărilor pentru șomaj (s04- șomaj)	Bugetul Fondului național unic de asigurări sociale de sănătate (s05- sănătate)	Bugetul instituțiilor publice și activităților finanțate integral sau parțial din venituri proprii (s10-local)	Bugetul fondurilor externe nerambursabile (s08 - stat +asigurari +local)	Bugetul creditelor externe (s06- stat+local)	Bugetul creditelor interne (s07-stat+local)	Bugetul instituțiilor publice și activităților finanțate integral sau parțial din venituri proprii (s20 stat+asigurari+ autonome)	Bugetul instituțiilor publice și activităților finanțate integral din venituri proprii (s10 stat+ autonome)
A	B	1	2	3	4	5	6	7	8	9	10	11	
15	Transferuri între unități ale administrăției publice (titlul VI)	15	0	0	0	0	0	0	0	0	0	0	0
16	Alte transferuri (titlul VII)	16	0	0	0	0	0	0	0	0	0	0	0
17	Asistență socială (titlul IX)	17	0	0	0	0	0	0	0	0	0	1.786.023	1.786.023
18	Alte cheltuieli (titlul XI)	18	0	0	0	0	0	0	0	0	0	0	0
19	Active nefinanciare (titlul XII)	19	0	0	0	0	0	0	0	0	0	250.770	250.770

Certificam exactitatea datelor raportate, precum și faptul că acestea se bazează pe evidența contabilă sintetică și analitică ținută la zi în conformitate cu reglementările legale în vigoare

Conducătorul instituției

Prof. univ. habil. dr. ing. Florinel Dinu



Conducătorul compartimentului
financiar-contabil

Ec. Vasile Fumea

Nr ctr	Denumirea indicatorilor	Cod rând	Buget de stat (s01-stat)	Buget local (s02-local)	Bugetul asigurărilor sociale de stat (s03- bass)	Bugetul asigurărilor pentru șomaj (s04- șomaj)	Bugetul Fondului național unic de asigurări sociale de sănătate (s05- sănătate)	Bugetul instituțiilor publice și activităților finanțate integral sau parțial din venituri proprii (s10-local)	Bugetul fondurilor externe nerambursabile (s08 - stat +asigurari +local)	Bugetul creditelor externe (s06- stat+local)	Bugetul creditelor interne (s07-stat+local)	Bugetul instituțiilor publice și activităților finanțate integral sau parțial din venituri proprii (s20 stat+asigurări+ autonome)	Bugetul instituțiilor publice și activităților finanțate integral din venituri proprii (s10 stat+ autonome)
A	B	1	2	3	4	5	6	7	8	9	10	11	
15	Transferuri între unități ale administrației publice (titlul VI)	15	0	0	0	0	0	0	0	0	0	0	0
16	Alte transferuri (titlul VII)	16	0	0	0	0	0	0	0	0	0	0	0
17	Asistență socială (titlul IX)	17	0	0	0	0	0	0	0	0	0	1.786.023	1.786.023
18	Alte cheltuieli (titlul XI)	18	0	0	0	0	0	0	0	0	0	0	0
19	Active nefinanciere (titlul XII)	19	0	0	0	0	0	0	0	0	0	250.770	250.770

Certificăm exactitatea datelor raportate, precum și faptul că acestea se bazează pe evidența contabilă sintetice și analitice ținută la zi în conformitate cu reglementările legale în vigoare

Conducătorul instituției

Prof. univ. habil. dr. ing. Florinel Dinu



Conducătorul compartimentului
financiar-contabil
Ec. Vasile Fumea

PLATI RESTANTE
PENTRU LUNA DECEMBRIE, ANUL 2021

Cod 48

Denumire indicatorilor	Nr. rd.	Sold la finele perioadei		
		Sold la inceputul anului	Total	afherent sumelor angajate cu prevederi bugetare
A	B	1	2	3
PLĂȚI RESTANTE-TOTAL (rd.07+12+27+32+37+42+47), din care:				
-sub 30 de zile (rd.7.1+12.1+27.1+32.1+37.1+42.1+47.1)	01	0,00	0,00	0,00
-peste 30 de zile (rd.8+13+28+33+38+43+47.2)	02	0,00	0,00	0,00
-peste 90 de zile (rd.9+14+29+34+39+44+47.3)	03	0,00	0,00	0,00
-peste 120 zile (rd. 10+15+30+35+40+45+47.4)	04	0,00	0,00	0,00
-peste 1 an (rd. 11+16+31+36+41+46+47.5)	05	0,00	0,00	0,00
Plăți restante către furnizori, creditorii din operații comerciale (ct.4010100, ct. 4030100, ct. 4040100, ct. 4050100, ct. 4620101, ct. 4620103, ct. 4620109) din care: (rd.07.1+ 08+09+10+11)	06	0,00	0,00	0,00
-sub 30 de zile	07	0,00	0,00	0,00
-peste 30 de zile	7.1	0,00	0,00	0,00
-peste 90 de zile din care:	08	0,00	0,00	0,00
-(ct.4620101, ct. 4620103, ct. 4620109)	09	0,00	0,00	0,00
-peste 120 zile	9.1	0,00	0,00	0,00
-peste 1 an	10	0,00	0,00	0,00
Plăți restante față de bugetul general consolidat (rd.17+rd.18+rd.19+22), din care:	11	0,00	0,00	0,00
-sub 30 de zile (rd.17.1+18.1+19.1+22.1)	12	0,00	0,00	0,00
-peste 30 de zile (rd.17.2+18.2+19.2+23)	12.1	0,00	0,00	0,00
-peste 90 de zile (rd.17.3+18.3+19.3+24)	13	0,00	0,00	0,00
-peste 120 zile (rd.17.4+18.4+19.4+25)	14	0,00	0,00	0,00
-peste 1 an (rd.17.5+18.5+19.5+26)	15	0,00	0,00	0,00
	16	0,00	0,00	0,00

lei

Denumire indicatorilor	Nr. rd.	Sold la inceputul anului		Sold la finele perioadei		
		1		Total	din care:	
		B	A		2	3
Plăți restante față de bugetul de stat (ct.4420300, ct.4440000, ct.4460100, ct.4460200, ct.4480100) (rd.17.1+17.2+17.3+17.4+17.5)	17	0,00	0,00	0,00	0,00	0,00
-sub 30 de zile	17.1	0,00	0,00	0,00	0,00	0,00
-peste 30 de zile	17.2	0,00	0,00	0,00	0,00	0,00
-peste 90 de zile	17.3	0,00	0,00	0,00	0,00	0,00
-peste 120 zile	17.4	0,00	0,00	0,00	0,00	0,00
-peste 1 an	17.5	0,00	0,00	0,00	0,00	0,00
Plăți restante față de bugetul asigurărilor sociale de sănătate (ct.4310300, ct.4310400, ct.4310500, ct.4310600, ct.4310700) (rd.18.1+18.2+18.3+18.4+18.5)	18	0,00	0,00	0,00	0,00	0,00
-sub 30 de zile	18.1	0,00	0,00	0,00	0,00	0,00
-peste 30 de zile	18.2	0,00	0,00	0,00	0,00	0,00
-peste 90 de zile	18.3	0,00	0,00	0,00	0,00	0,00
-peste 120 de zile	18.4	0,00	0,00	0,00	0,00	0,00
-peste 1 an	18.5	0,00	0,00	0,00	0,00	0,00
Plăți restante față de bugetul asigurărilor sociale- Total (rd. 20+21), din care:	19	0,00	0,00	0,00	0,00	0,00
-sub 30 de zile (rd20.1+21.1)	19.1	0,00	0,00	0,00	0,00	0,00
-peste 30 de zile (rd20.2+21.2)	19.2	0,00	0,00	0,00	0,00	0,00
-peste 90 de zile (rd.20.3+21.3)	19.3	0,00	0,00	0,00	0,00	0,00
-peste 120 de zile (rd.20.4+21.4)	19.4	0,00	0,00	0,00	0,00	0,00
-peste 1 an (20.5+21.5)	19.5	0,00	0,00	0,00	0,00	0,00
-contribuția pentru bugetul asigurărilor sociale de stat (ct.4310100, ct.4310200) (rd.20.1+20.2+20.3+20.4+20.5)	20	0,00	0,00	0,00	0,00	0,00
-sub 30 de zile	20.1	0,00	0,00	0,00	0,00	0,00
-peste 30 de zile	20.2	0,00	0,00	0,00	0,00	0,00
-peste 90 de zile	20.3	0,00	0,00	0,00	0,00	0,00
-peste 120 de zile	20.4	0,00	0,00	0,00	0,00	0,00
-peste 1 an	20.5	0,00	0,00	0,00	0,00	0,00
-contribuția pentru bugetul asigurărilor pentru șomaj (ct.4370100, ct.4370200, ct.4370300) (rd. 21.1+21.2+21.3+21.4+21.5)	21	0,00	0,00	0,00	0,00	0,00

Denumire indicatorilor	Nr. rd.	Sold la inceputul anului	Sold la finele perioadei		
			Total	din care:	
				2	3
A	B	1	2	3	
-sub 30 de zile	21.1	0,00	0,00	0,00	
-peste 30 de zile	21.2	0,00	0,00	0,00	
-peste 90 de zile	21.3	0,00	0,00	0,00	
-peste 120 de zile	21.4	0,00	0,00	0,00	
-peste 1 an	21.5	0,00	0,00	0,00	
Plăți restante față de bugetele locale (ct.4460100, ct.4460200, ct.4480100), din care: (rd.22.1+23+24+25+26)	22	0,00	0,00	0,00	
-sub 30 de zile	22.1	0,00	0,00	0,00	
-peste 30 de zile	23	0,00	0,00	0,00	
-peste 90 de zile	24	0,00	0,00	0,00	
-peste 120 zile	25	0,00	0,00	0,00	
-peste 1 an	26	0,00	0,00	0,00	
Plăți restante față de salarii (drepturi salariale) (ct.4210000, ct. 4230000, ct.4260000, ct.4270100, ct.4270300 ct.4280101), din care: (rd.27.1+28+29+30+31)	27	0,00	0,00	0,00	
-sub 30 de zile	27.1	0,00	0,00	0,00	
-peste 30 de zile	28	0,00	0,00	0,00	
-peste 90 de zile	29	0,00	0,00	0,00	
-din care ct.(4270100+4270300)	29.1	0,00	0,00	0,00	
-peste 120 zile	30	0,00	0,00	0,00	
-peste 1 an	31	0,00	0,00	0,00	
Plăți restante față de alte categorii de persoane (ct.4220100, ct. 4220200, ct.4240000, ct.4270200, ct.4270300, ct.4290000, ct.4380000), din care: (rd.32.1+33+34+35+36)	32	0,00	0,00	0,00	
-sub 30 de zile :	32.1	0,00	0,00	0,00	
-peste 30 de zile :	33	0,00	0,00	0,00	
-peste 90 de zile din care:(rd.34.1+34.2+34.3+34.4)	34	0,00	0,00	0,00	
- ct.(4220100+4220200+4240000)	34.1	0,00	0,00	0,00	
-ct.(4270200+4270300)	34.2	0,00	0,00	0,00	
- ct.(4290000)	34.3	0,00	0,00	0,00	
-ct.(4380000)	34.4	0,00	0,00	0,00	

Denumire indicatorilor	Nr. rd.	Sold la inceputul anului	Sold la finele perioadei		
			Total	din care:	
				1	2
A	B				
-peste 120 zile	35	0,00	0,00	0,00	0,00
-peste 1 an	36	0,00	0,00	0,00	0,00
Împrumuturi nerambursate la scadență, (ct.1610100, ct.1620100, ct.1630100, ct.1650100, ct.1670101, ct.1670102, ct.1670103, ct.1670108, ct.1670109, ct.1690100, ct.5190101, ct.5190102, ct.5190105, ct.5190106, ct.5190107, ct.5190108, 5190109, 5190110, ct.5190180, 5190190) (rd.37.1+38+39+40+41), din care:	37	0,00	0,00	0,00	0,00
-sub 30 de zile	37.1	0,00	0,00	0,00	0,00
-peste 30 de zile	38	0,00	0,00	0,00	0,00
-peste 90 de zile	39	0,00	0,00	0,00	0,00
-peste 120 zile	40	0,00	0,00	0,00	0,00
-peste 1 an	41	0,00	0,00	0,00	0,00
Dobânzi restante, din care: (aferente celor de la rd.270), (ct.1680100, ct.1680200, ct.1680300, ct.1680500, ct.1680701, ct.1680702, ct.1680703, ct.1680708, ct.1680709, ct.5180605, ct.5180606, ct.5180608, ct.5180609, ct.5180800) (rd.42.1+43+44+45+46), din care:	42	0,00	0,00	0,00	0,00
-sub 30 de zile	42.1	0,00	0,00	0,00	0,00
-peste 30 de zile	43	0,00	0,00	0,00	0,00
-peste 90 de zile	44	0,00	0,00	0,00	0,00
-peste 120 zile	45	0,00	0,00	0,00	0,00
-peste 1 an	46	0,00	0,00	0,00	0,00
Creditori bugetari (ct.4620109, ct.4670200) (rd.47.1+47.2+47.3+47.4+47.5), din care:	47	0,00	0,00	0,00	0,00
-sub 30 de zile	47.1	0,00	0,00	0,00	0,00
-peste 30 de zile	47.2	0,00	0,00	0,00	0,00
-peste 90 de zile	47.3	0,00	0,00	0,00	0,00
-peste 120 zile	47.4	0,00	0,00	0,00	0,00
-peste 1 an	47.5	0,00	0,00	0,00	0,00

Certificam exactitatea datelor raportate, precum si faptul ca acestea se bazeaza pe evidenta contabila sintetica si analitica tinuta la zi in conformitate cu reglementarile legale in vigoare

Conducatorul institutiei

Prof. univ. habil. dr. ing. Florinel Dimu

Conducatorul compartimentului
financiar-contabil

Ec. Vasile Fumea



PLATI RESTANTE
 PENTRU LUNA DECEMBRIE, ANUL 2021

Cod 51

Denumire indicatorilor	Nr. rd.	Sold la inceputul anului		Sold la finele perioadei	
		din care:		Total	afereant sumelor angajate cu prevederi bugetare
		1	2		
A	B				
PLĂȚI RESTANTE-TOTAL (rd.07+12+27+32+37+42+47), din care:	01	0,00	0,00	0,00	0,00
-sub 30 de zile (rd.7.1+12.1+27.1+32.1+37.1+42.1+47.1)	02	0,00	0,00	0,00	0,00
-peste 30 de zile (rd.8+13+28+33+38+43+47.2)	03	0,00	0,00	0,00	0,00
-peste 90 de zile (rd.9+14+29+34+39+44+47.3)	04	0,00	0,00	0,00	0,00
-peste 120 zile (rd. 10+15+30+35+40+45+47.4)	05	0,00	0,00	0,00	0,00
-peste 1 an (rd. 11+16+31+36+41+46+47.5)	06	0,00	0,00	0,00	0,00
Plăți restante către furnizori, creditorii din operații comerciale (ct.4010100, ct. 4030100, ct. 4040100, ct. 4050100, ct. 4620100, ct. 4620101, ct. 4620103, ct. 4620109) din care: (rd.07.1+ 08+09+10+11)	07	0,00	0,00	0,00	0,00
-sub 30 de zile	7.1	0,00	0,00	0,00	0,00
-peste 30 de zile	08	0,00	0,00	0,00	0,00
-peste 90 de zile din care:	09	0,00	0,00	0,00	0,00
-(ct.4620101, ct. 4620103, ct. 4620109)	9.1	0,00	0,00	0,00	0,00
-peste 120 zile	10	0,00	0,00	0,00	0,00
-peste 1 an	11	0,00	0,00	0,00	0,00
Plăți restante față de bugetul general consolidat (rd.17+rd.18+rd.19+22), din care:	12	0,00	0,00	0,00	0,00
-sub 30 de zile (rd.17.1+18.1+19.1+22.1)	12.1	0,00	0,00	0,00	0,00
-peste 30 de zile (rd.17.2+18.2+19.2+23)	13	0,00	0,00	0,00	0,00
-peste 90 de zile (rd.17.3+18.3+19.3+24)	14	0,00	0,00	0,00	0,00
-peste 120 zile (rd.17.4+18.4+19.4+25)	15	0,00	0,00	0,00	0,00
-peste 1 an (rd.17.5+18.5+19.5+26)	16	0,00	0,00	0,00	0,00

lei

Denumire indicatorilor	Nr. rd.	Sold la inceputul anului	Sold la finele perioadei		
			Total	din care:	
				1	2
A	B				
Piățî restante față de bugetul de stat (ct.4420300, ct.4440000, ct.4460100, ct.4460200, ct.4480100) (rd.17.1+17.2+17.3+17.4+17.5)	17	0,00	0,00	0,00	0,00
-sub 30 de zile	17.1	0,00	0,00	0,00	0,00
-peste 30 de zile	17.2	0,00	0,00	0,00	0,00
-peste 90 de zile	17.3	0,00	0,00	0,00	0,00
-peste 120 zile	17.4	0,00	0,00	0,00	0,00
-peste 1 an	17.5	0,00	0,00	0,00	0,00
Piățî restante față de bugetul asigurărilor sociale de sănătate (ct.4310300, ct.4310400, ct.4310500, ct. 4310600, ct.4310700) (rd.18.1+18.2+18.3+18.4+18.5)	18	0,00	0,00	0,00	0,00
-sub 30 de zile	18.1	0,00	0,00	0,00	0,00
-peste 30 de zile	18.2	0,00	0,00	0,00	0,00
-peste 90 de zile	18.3	0,00	0,00	0,00	0,00
-peste 120 de zile	18.4	0,00	0,00	0,00	0,00
-peste 1 an	18.5	0,00	0,00	0,00	0,00
Piățî restante față de bugetul asigurărilor sociale- Total (rd. 20+21), din care:	19	0,00	0,00	0,00	0,00
-sub 30 de zile (rd20.1+21.1)	19.1	0,00	0,00	0,00	0,00
-peste 30 de zile (rd20.2+21.2)	19.2	0,00	0,00	0,00	0,00
-peste 90 de zile (rd.20.3+21.3)	19.3	0,00	0,00	0,00	0,00
-peste 120 de zile (rd.20.4+21.4)	19.4	0,00	0,00	0,00	0,00
-peste 1 an (20.5+21.5)	19.5	0,00	0,00	0,00	0,00
-contribuția pentru bugetul asigurărilor sociale de stat (ct.4310100, ct.4310200) (rd.20.1+20.2+20.3+20.4+20.5)	20	0,00	0,00	0,00	0,00
-sub 30 de zile	20.1	0,00	0,00	0,00	0,00
-peste 30 de zile	20.2	0,00	0,00	0,00	0,00
-peste 90 de zile	20.3	0,00	0,00	0,00	0,00
-peste 120 de zile	20.4	0,00	0,00	0,00	0,00
-peste 1 an	20.5	0,00	0,00	0,00	0,00
-contribuția pentru bugetul asigurărilor pentru șomaj (ct.4370100, ct.4370200, ct.4370300) (rd. 21.1+21.2+21.3+21.4+21.5)	21	0,00	0,00	0,00	0,00

Denumire indicatorilor	Nr. rd.	Sold la finele perioadei		
		Sold la inceputul anului	Total	
				din care:
A	B	1	2	3
-sub 30 de zile	21.1	0,00	0,00	0,00
-peste 30 de zile	21.2	0,00	0,00	0,00
-peste 90 de zile	21.3	0,00	0,00	0,00
-peste 120 de zile	21.4	0,00	0,00	0,00
-peste 1 an	21.5	0,00	0,00	0,00
Plăți restante față de bugetele locale (ct.4460100, ct.4460200, ct.4480100), din care: (rd.22.1+23+24+25+26)	22	0,00	0,00	0,00
-sub 30 de zile	22.1	0,00	0,00	0,00
-peste 30 de zile	23	0,00	0,00	0,00
-peste 90 de zile	24	0,00	0,00	0,00
-peste 120 zile	25	0,00	0,00	0,00
-peste 1 an	26	0,00	0,00	0,00
Plăți restante față de salarii (drepturi salariale) (ct.4210000,ct. 4230000, ct.4260000,ct.4270100,ct.4270300 ct.4280101), din care: (rd.27.1+.28+29+30+31)	27	0,00	0,00	0,00
-sub 30 de zile	27.1	0,00	0,00	0,00
-peste 30 de zile	28	0,00	0,00	0,00
-peste 90 de zile	29	0,00	0,00	0,00
-din care ct.(4270100+4270300)	29.1	0,00	0,00	0,00
-peste 120 zile	30	0,00	0,00	0,00
-peste 1 an	31	0,00	0,00	0,00
Plăți restante față de alte categorii de persoane (ct.4220100, ct. 4220200, ct.4240000 , ct.4270200, ct.4270300, ct.4290000, ct.4380000), din care: (rd.32.1+33+34+35+36)	32	0,00	0,00	0,00
-sub 30 de zile :	32.1	0,00	0,00	0,00
-peste 30 de zile :	33	0,00	0,00	0,00
-peste 90 de zile din care:(rd.34.1+34.2+34.3+34.4)	34	0,00	0,00	0,00
- ct.(4220100+4220200+4240000)	34.1	0,00	0,00	0,00
-ct.(4270200+4270300)	34.2	0,00	0,00	0,00
- ct.(4290000)	34.3	0,00	0,00	0,00
-ct.(4380000)	34.4	0,00	0,00	0,00

Denumire indicatorilor	Nr. rd.	Sold la inceputul anului	Sold la finele perioadei		
			Total	din care:	
				aferez sumelor angajate cu prevederi bugetare	3
A	B	1	2	3	
-peste 120 zile	35	0,00	0,00	0,00	
-peste 1 an	36	0,00	0,00	0,00	
Împrumuturi nerambursate la scadență, (ct.1610100, ct.1620100, ct.1630100, ct.1650100, ct.1670101, ct.1670102, ct.1670103, ct.1670108, ct.1670109, ct.1690100, ct.1690101, ct.5190102, ct.5190105, ct.5190106, ct.5190107, ct.5190108, 5190109, 5190110, ct.5190180, 5190190) (rd.37.1+38+39+40+41), din care:	37	0,00	0,00	0,00	
-sub 30 de zile	37.1	0,00	0,00	0,00	
-peste 30 de zile	38	0,00	0,00	0,00	
-peste 90 de zile	39	0,00	0,00	0,00	
-peste 120 zile	40	0,00	0,00	0,00	
-peste 1 an	41	0,00	0,00	0,00	
Dobânzi restante, din care: (aferezente celor de la rd.270), (ct.1680100, ct.1680200, ct.1680300, ct.1680500, ct.1680701, ct.1680702, ct.1680703, ct.1680708, ct.1680709, ct.5180605, ct.5180606, ct.5180608, ct.5180609, ct.5180800) (rd.42.1+43+44+45+46), din care:	42	0,00	0,00	0,00	
-sub 30 de zile	42.1	0,00	0,00	0,00	
-peste 30 de zile	43	0,00	0,00	0,00	
-peste 90 de zile	44	0,00	0,00	0,00	
-peste 120 zile	45	0,00	0,00	0,00	
-peste 1 an	46	0,00	0,00	0,00	
Creditori bugetari (ct.4620109, ct.4670200) (rd.47.1+47.2+47.3+47.4+47.5), din care:	47	0,00	0,00	0,00	
-sub 30 de zile	47.1	0,00	0,00	0,00	
-peste 30 de zile	47.2	0,00	0,00	0,00	
-peste 90 de zile	47.3	0,00	0,00	0,00	
-peste 120 zile	47.4	0,00	0,00	0,00	
-peste 1 an	47.5	0,00	0,00	0,00	

Certificam exactitatea datelor raportate, precum și faptul că acestea se bazează pe evidența contabilă sintetică și analitică ținută la zi în conformitate cu reglementările legale în vigoare

Conducatorul institutiei

Prof. univ. habil. dr. ing. Florinel Dinu



Conducatorul compartimentului financiar-contabil

Ec. Vasile Fumea

SITUATIA MODIFICARILOR IN STRUCTURA ACTIVELOR NETE/CAPITALURILOR PROPRII
PENTRU 31/12/2021

Cod 25

lei

Denumirea elementului de capital	Cod rand	Sold la inceputul anului	Cresteri	Reduceri	Sold la sfarsitul anului
A	B	1	2	3	4
Fondul activelor fixe necorporale (ct. 100.00.00)	01	0	0	0	0
Fondul bunurilor care alcătuiesc domeniul public al statului (ct. 101.00.00)	02	0	0	0	0
Fondul bunurilor care alcătuiesc domeniul privat al statului (ct. 102.01.01)	03	0	0	0	0
Fondul bunurilor care alcătuiesc proprietatea privată a instituției publice (ct.102.01.02)	03.1	34.474.600	0	0	34.474.600
Fondul bunurilor care alcătuiesc domeniul privat al statului – reprezentând bunuri confiscate sau intrate, potrivit legii, în proprietatea privată a statului, altele decât active fixe (ct.102.01.03)	03.2	0	0	0	0
Fondul bunurilor care alcătuiesc domeniul public al unităților administrativ teritoriale (ct.103.00.00)	04	0	0	0	0
Fondul bunurilor care alcătuiesc domeniul privat al unităților administrativ teritoriale (ct.104.01.01)	05	0	0	0	0
Fondul bunurilor care alcătuiesc proprietatea privată a instituției publice din administrația locală (ct.104.01.02)	05.1	0	0	0	0
Fondul bunurilor care alcătuiesc domeniul privat al unităților administrativ – teritoriale – reprezentând bunuri confiscate sau intrate, potrivit legii, în proprietatea privată a unităților administrativ – teritoriale, altele decât active fixe (ct. 104.01.03)	05.2	0	0	0	0
Rezerve din reevaluare (ct.105.01.00+105.02.00+105.03.00+105.04.00+105.05.00)	06	73.649.914	5.717.397	0	79.367.311
Diferențe din reevaluare și diferențe de curs aferente dobânzilor încasate (SAPARD) (ct.106.00.00)	07	0	0	0	0
Fondul de rulment (ct.131)	08	X	X	X	X
Fondul de rezervă al bugetului asigurărilor sociale de stat (ct. 132.00.00)	09	0	0	0	0
Fondul de rezervă constituit conform Legii nr.95/2006 (ct. 133.00.00)	10	0	0	0	0
Fondul de amortizare aferent activelor fixe deținute de serviciile publice de interes local (ct.134)	11	X	X	X	X
Fondul de risc (ct.135)	12	X	X	X	X
Fondul depozitelor speciale constituite pentru construcții de locuințe (ct.136)	13	X	X	X	X
Taxe speciale (ct.137)	14	X	X	X	X
Fondul de dezvoltare a spitalului (ct.139.01.00)	15	X	X	X	X
Alte fonduri (ct.1392+1393+1394+1396+1399)	16	X	X	X	X
Rezultatul reportat (ct.117.00.00- sold creditor)	17	12.867.519	6.384.932	8.937.908	10.314.543
Rezultatul reportat (ct.117.00.00- sold debitor)	18	0	0	0	0
Rezultatul patrimonial al exercițiului (ct.121.00.00 - sold creditor)	19	0	58.357.511	56.561.901	1.795.610
Rezultatul patrimonial al exercițiului (ct.121.00.00 - sold debitor)	20	1.505.489	0	1.505.489	0
Total capitaluri proprii (rd 01 la 17 - rd.18 + rd.19 - rd.20)	21	119.486.544	X	X	125.952.064

Certificam exactitatea datelor raportate, precum si faptul ca acestea se bazeaza pe evidenta contabila sintetica si analitica tinuta la zi in conformitate cu reglementarile legale in vigoare

Conducatorul institutiei

Prof. univ. habil. dr. ing. Florinel Dinu



Conducatorul compartimentului

financiar-contabil

Ec. Vasile Fumea

SITUATIA ACTIVELOR FIXE AMORTIZABILE
PENTRU 31/12/2021

Cod 26

Nr. Rand	Denumirea activelor fixe	Existent la: 31.12.2015		Sold la inceputul anului	Total, din care:	Diferente din reevaluare	Cresteri				Alte cai	
		1	2				3	4=5+6+7+8+9	5	6		7
B	A											
01	ACTIVE FIXE NECORPORALE	x	x	x	x	x	x	x	x	x	x	x
02	Cheltuieli de dezvoltare (ct.2030000)	x	x	0	0	0	0	0	0	0	0	0
03	Concesionii, brevete, licențe, mărci comerciale, drepturi și active similare (ct.2050000)	x	x	1	0	0	0	0	0	0	0	0
04	Alte active fixe necorporale (ct.2080100, 2080200)	x	x	1.851.058	28.738	0	0	28.738	0	0	0	0
05	TOTAL (rd. 02+03+04)	x	x	1.851.059	28.738	0	0	28.738	0	0	0	0
06	ACTIVE FIXE CORPORALE	x	x	x	x	x	x	x	x	x	x	x
07	Amenajări la terenuri (ct.2110200)	x	x	143.801	0	0	0	0	0	0	0	0
08	Construcții (ct.212) (rd.08 = de la rd.09 la rd.16) din care:	x	x	84.192.615	1.031.791	0	0	1.031.791	0	0	0	0
09	- drumuri publice, exclusiv poduri, podete, pasarele și viaducte și tunele (ct.2120101)	x	x	0	0	0	0	0	0	0	0	0
10	- drumuri industriale și agricole (ct. 2120102)	x	x	0	0	0	0	0	0	0	0	0
11	- infrastructură pentru transport feroviar; exclusiv poduri, podete, pasarele și viaducte și tunele (2120201)	x	x	0	0	0	0	0	0	0	0	0
12	- poduri, podete, pasarele și viaducte pentru transporturi feroviare și rutiere; viaducte (ct. 2120301)	x	x	0	0	0	0	0	0	0	0	0
13	- tunele (ct.2120401)	x	x	0	0	0	0	0	0	0	0	0
14	- piste pentru aeroporturi și platforme de staționare pentru avioane și autovehicule; construcții aeroportuare (ct. 2120501)	x	x	0	0	0	0	0	0	0	0	0
15	- canale pentru navigație (ct. 2120601)	x	x	0	0	0	0	0	0	0	0	0
16	- alte active fixe încadrate în grupa construcții (2120901), din care:	x	x	84.192.615	1.031.791	0	0	1.031.791	0	0	0	0
16.1	- locuințe ANL	x	x	0	0	0	0	0	0	0	0	0
17	Instalații tehnice, mijloace de transport, animale și plantații (ct.2130100, 2130200, 2130300, 2130400)	x	x	13.178.206	990.972	0	0	990.972	0	0	0	0
18	Mobilier, aparatură birotică, echipamente de protecție a valorilor umane și materiale și alte active fixe corporale (ct. 2140000)	x	x	2.245.633	157.758	0	0	157.758	0	0	0	0
19	TOTAL (rd.07+08+17+18)	x	x	99.760.255	2.180.521	0	0	2.180.521	0	0	0	0
20	TOTAL ACTIVE FIXE (rd. 05+19)	x	x	101.611.314	2.209.259	0	0	2.209.259	0	0	0	0

lei

Denumirea activelor fixe	Nr. Rand	Reduceri										Ajustări de valoare (amortizări și ajustări pentru depreciere)					Valoarea contabilă netă, din care:			
		Total, din care: 10=11+12+ +13+14+15+16	diferențe din reevaluare	eliminarea amortizare	dezmembărări și casări	transferuri/ cu titlu gratuit	vânzări	alte căi	Sold la sfârșitul anului	Sold la inceputul anului	Creșteri	Reduceri	Sold la sfârșitul anului	Domeniul privat al statului	Domeniul privat al UAT	Proprietatea privată a instituției publice				
A	B												18	19	20	21=18+ 19-20	22=17- 21-23-24	23=17- 21-22-24	24=17- 21-22-23	
- piste pentru aeroporturi și platforme de staționare pentru avioane și autovehicule; construcții aeroportuare (ct. 2120501)	14	0	0	0	0	0	0	0	0	0	0	0	0	0	0	0	0	0	0	
- canale pentru navigație (ct. 2120601)	15	0	0	0	0	0	0	0	0	0	0	0	0	0	0	0	0	0	0	
- alte active fixe încadrate în grupa construcții (2120901), din care: - locuințe ANL	16	0	0	0	0	0	0	0	0	0	0	0	22.838.306	5.006.894	5.717.398	22.127.802	63.096.604	0	0	
Instalații tehnice, mijloace de transport, animale și plantații (ct.2130100, 2130200, 2130300, 2130400)	17	215.673	0	0	215.673	0	0	0	0	0	0	10.997.083	1.298.721	215.673	12.080.131	1.873.374	0	0	0	
Mobilier, aparatură birotică, echipamente de protecție a valorilor umane și materiale și alte active fixe corporale (ct. 2140000)	18	6.819	0	0	6.819	0	0	0	0	0	0	1.768.004	68.710	6.818	1.829.896	566.676	0	0	0	
TOTAL (rd.07+08+17+18)	19	222.492	0	0	222.492	0	0	0	0	0	0	35.621.053	6.384.416	5.939.889	36.065.580	65.652.704	0	0	0	
TOTAL ACTIVE FIXE (rd. 05+19)	20	222.492	0	0	222.492	0	0	0	0	0	0	37.433.928	6.399.784	5.939.889	37.893.823	65.704.258	0	0	0	

Certificăm exactitatea datelor raportate, precum și faptul că acestea se bazează pe evidența contabilă sintetică și analitică ținută la zi în conformitate cu reglementările legale în vigoare

Conducătorul instituției
Prof. univ. habil. dr. ing. Florinel Dinu

Conducătorul compartimentului
financiar-contabil

Ec. Vasile Fumea



SITUATIA ACTIVELOR FIXE NEAMORTIZABILE
 PENTRU 31/12/2021

Cod 28

Denumirea activelor fixe	Nr. rând	Existent la 31.12.2015			Sold la începutul anului	Total, din care:	diferențe din reevaluare	achiziții	transferuri/ primite cu titlu gratuit	donatii, sponsorizări	alte căi
		UM	UM	UM							
A	B	1	2	3	4	5=6+7+8+9+10	6	7	8	9	10
ACTIVE FIXE NECORPORALE	01	x	x	x	x	x	x	x	x	x	x
Active fixe necorporale neamortizabile (ct.2030000, 2080000, 2080200)	02	x	x	x	0	0	0	0	0	0	0
Active fixe necorporale în curs de execuție (ct.2330000)	03	x	x	x	0	0	0	0	0	0	0
TOTAL (rd. 02 + 03)	04	x	x	x	0	0	0	0	0	0	0
ACTIVE FIXE CORPORALE	05	x	x	x	x	x	x	x	x	x	x
Amenajări la terenuri (ct.2110200)	06	x	x	x	0	0	0	0	0	0	0
Terenuri (ct. 2110100)	07	x	x	x	34.474.600	0	0	0	0	0	0
Construcții (ct.212) (rd.08 = de la rd.09 la rd.16) din care:	08	x	x	x	0	0	0	0	0	0	0
- drumuri publice, exclusiv poduri, podete, pasarele și viaducte și tunele (ct.2120101)	09	x	x	x	0	0	0	0	0	0	0
- drumuri industriale și agricole (ct. 2120102)	10	x	x	x	0	0	0	0	0	0	0
- infrastructură pentru transport feroviar, exclusiv poduri, podete, pasarele și viaducte și tunele (ct. 2120201)	11	x	x	x	0	0	0	0	0	0	0
- poduri, podete, pasarele și viaducte pentru transporturi feroviare și rutiere; viaducte (ct. 2120301)	12	x	x	x	0	0	0	0	0	0	0
- tunele (ct.2120401)	13	x	x	x	0	0	0	0	0	0	0
- piste pentru aeroporturi și platforme de staționare pentru avioane și autovehicule; construcții aeroportuare (ct. 2120501)	14	x	x	x	0	0	0	0	0	0	0
- canale pentru navigație (ct. 2120601)	15	x	x	x	0	0	0	0	0	0	0
- alte active fixe încadrate în grupa construcții (2120901)	16	x	x	x	0	0	0	0	0	0	0
Instalații tehnice, mijloace de transport, animale și plantații (ct.2130100, 2130200, 2130300, 2130400)	17	x	x	x	0	0	0	0	0	0	0
Mobilier, aparatură birotică, echipamente de protecție a valorilor umane și materiale și alte active fixe corporale (ct.2140000)	18	x	x	x	0	0	0	0	0	0	0
Active fixe corporale în curs de execuție (ct.2310000)	19	x	x	x	0	346.222	0	346.222	0	0	0
Alte active ale statului (ct.2150000)	20	x	x	x	0	0	0	0	0	0	0
TOTAL (rd.06+07+08+17+18+19+20)	21	x	x	x	34.474.600	346.222	0	346.222	0	0	0
TOTAL ACTIVE FIXE (rd. 04+21)	22	x	x	x	34.474.600	346.222	0	346.222	0	0	0

lei

Nr. rând	Denumirea activelor fixe	Reduceri										Valoarea activelor fixe nemorfizabile					Proprietatea privată a instituției publice din administrația locală ct.1040102
		Total, din care:	Reevaluare	Dezmembrări	Transferuri	Vanzari	Alte cai	Sold la sfârșitul anului	Fondul activelor fixe necorporale ct.1000000	Domeniul public al statului ct.1010000	Domeniul privat al statului ct.1020101	Proprietatea privată a instituției publice ct.1020102	Domeniul public al UAT ct.1030000	Domeniul privat al UAT ct.1040101			
B	11=12+13+14+15+16	12	13	14	15	16	17=18+19+20+21+22+23+24	18	19	20	21	22	23	24			
A																	
01	ACTIVE FIXE NECORPORALE	x	x	x	x	x	17=4+5-11	x	x	x	x	x	x	x			
02	Active fixe necorporale nemorfizabile (ct.2030000, 2060000, 2080200)	0	0	0	0	0	0	0	0	0	0	0	0	0			
03	Active fixe necorporale în curs de execuție (ct.2330000)	0	0	0	0	0	0	0	0	0	0	0	0	0			
04	TOTAL (rd. 02 + 03)	0	0	0	0	0	0	0	0	0	0	0	0	0			
05	ACTIVE FIXE CORPORALE	x	x	x	x	x	17=4+5-11	x	x	x	x	x	x	x			
06	Amenajări la terenuri (ct.2110200)	0	0	0	0	0	0	0	0	0	0	0	0	0			
07	Terenuri (ct. 2110100)	0	0	0	0	0	34.474.600	0	0	0	34.474.600	0	0	0			
08	Construcții (ct.212) (rd.08 = de la rd.09 la rd.16) din care:	0	0	0	0	0	0	0	0	0	0	0	0	0			
09	- drumuri publice, exclusiv poduri, podete, pasarele și viaducte (ct.2120101)	0	0	0	0	0	0	0	0	0	0	0	0	0			
10	- drumuri industriale și agricole (ct. 2120102)	0	0	0	0	0	0	0	0	0	0	0	0	0			
11	- infrastructură pentru transport feroviar, exclusiv poduri, podete, pasarele și viaducte și tunele (ct. 2120601)	0	0	0	0	0	0	0	0	0	0	0	0	0			
12	- poduri, podete, pasarele și viaducte pentru transporturi feroviare și rutiere; Viaducte (ct. 2120301)	0	0	0	0	0	0	0	0	0	0	0	0	0			
13	- tunele (ct.2120401)	0	0	0	0	0	0	0	0	0	0	0	0	0			
14	- piste pentru aeroporturi și platforme de staționare pentru avioane și autovehicule; construcții aeroportuare (ct. 2120501)	0	0	0	0	0	0	0	0	0	0	0	0	0			
15	- canale pentru navigație (ct. 2120601)	0	0	0	0	0	0	0	0	0	0	0	0	0			
16	- alte active fixe încadrate în grupa construcții (2120901)	0	0	0	0	0	0	0	0	0	0	0	0	0			
17	Instalații tehnice, mijloace de transport, animale și plantații (ct.2130100, 2130200, 2130300, 2130400)	0	0	0	0	0	0	0	0	0	0	0	0	0			
18	Mobilier, aparatură birotică, echipamente de protecție a valorilor umane și materiale și alte active fixe corporale (ct.2140000)	0	0	0	0	0	0	0	0	0	0	0	0	0			
19	Active fixe corporale în curs de execuție (ct.2310000)	0	0	0	0	0	346.222	x	x	x	x	x	x	x			
20	Alte active ale statului (ct.2150000)	0	0	0	0	0	0	0	0	0	0	0	0	0			
21	TOTAL (rd.06+07+08+17+18+19+20)	0	0	0	0	0	34.820.822	0	0	0	34.474.600	0	0	0			
22	TOTAL ACTIVE FIXE (rd. 04+21)	0	0	0	0	0	34.820.822	0	0	0	34.474.600	0	0	0			

Certificăm exactitatea datelor raportate, precum și faptul că acestea se bazează pe evidența contabilă sintetice și analitică ținută la zi în conformitate cu reglementările legale în vigoare

Conducatorul instituției

Prof. univ. habil. dr. ing. Florinel Dinu

Conducatorul compartimentului

financiar-cqntabil

Ec. Vasile Fumea



SITUATIA ACTIVELOR SI DATORIILOR FINANCIARE ALE INSTITUTIILOR PUBLICE DIN ADMINISTRATIA CENTRALA
PENTRU 31/12/2021

Cod 17

lei

Nr. rând	DENUMIREA INDICATORULUI	Cod rand	Sold la începutul anului	Sold la sfârșitul perioadei
A	B	C	1	2
		0	X	X
	ACTIVE FINANCIARE	01	X	X
A	NUMERAR SI DEPOZITE, din care:	02	X	X
A1	Numerar	03	X	X
	Numerar in lei in casieria institutiilor publice, (ct.5310101)	04	0	0
	Disponibilitati in lei ale institutiilor publice la trezorerii (ct.5100000+ct.5120101+ct.5120501+ct.5130101+ct.5130301+ct.5130302+ct.5140101+ct.5140301+ct.5140302+ct.5150101+ct.5150103+ct.5150500+ct.5150600+ct.5200100+ct.5230000+ct.5280000+ct.5290101+ct.5290301+ct.5290901+ct.5500101+ct.5520000+ct.5550101+ct.5570101+ct.5580101+ct.5580201+ct.5590101+ct.5600101+ct.5600300+ct.5610101+ct.5610300+ct.5620101+ct.5620300+ct.5750100+ct.5750300-ct.7700000), din care:	05	6.987.454	11.599.544
	Fonduri externe nerambursabile preaderare	06	0	0
	Fonduri externe nerambursabile postaderare	07	0	0
	Total (in baze cash)(rd.04+05)	08	6.987.454	11.599.544
	Dobanzi de incasat aferente disponibilitatilor institutiilor publice la trezorerii/ excedentelor institutiilor publice la trezorerii (ct.5180701)	09	0	0
	Total (in baze accrual) (rd.08+09)	10	6.987.454	11.599.544
	Depozite in lei ale institutiilor publice la trezorerii (ct.5150301+ ct. 5600401+ct.5620401+ct. 5750400)	11	0	0
	Dobanzi de incasat aferente depozitelor institutiilor publice la trezorerii (ct.5180701)	12	0	0
	Total (in baze accrual)(rd. 11+12)	13	0	0
	Excedentele cumulate nete ale bugetelor fondului pentru mediu (ct. 5750300)	13.1	X	X
	Dobanzi de incasat aferente excedentelor institutiilor publice la trezorerii (ct.5180701)	13.2	X	X
	Total (in baze accrual)(rd. 13.1+13.2)	13.3	X	X
	Avansuri de trezorerie, acordate in lei. (ct. 5420100)	14	0	0
	Alte valori (ct.5320100+ ct.5320200+ct.5320300+ct.5320400+ ct.5320500+ct.5320600+ ct.5320800)	15	5.851	1.689
	Disponibilitati in lei ale Trezoreriei Centrale si ale trezoriilor teritoriale (ct.5120600+ct.5120601+ct.5120602+ct.5120901+ct.5120902+ct.5121000+ ct.5550101+ct.5550103 -ct.7700000)	16	0	0
	Dobanzi de incasat aferente disponibilitatilor in lei ale Trezoreriei Centrale, (ct.5180701)	17	0	0
	Total disponibil al Trezoreriei Centrale (in baze accrual) (rd.16+17)	18	0	0
	Disponibil al bugetului Trezoreriei Statului (ct.5240100-ct.7700000)	19	0	0
	Excedentul curent si al anilor precedenti al bugetului Trezoreriei Statului (ct.5240200+ct.5240300)	20	0	0
	Total (in baze cash)(rd.19+20)	21	0	0
	Alte valori (ct.5320400)	22	0	0
A2	Depozite transferabile (Disponibilitati in conturi curente si de depozit), din care:	30	X	X
	-Disponibilitati la BNR	31	X	X
	Disponibilitati in lei ale institutiilor publice (ct.5120102+ct.5150102), din care:	32	0	0
	Fonduri externe nerambursabile preaderare	32.1	0	0
	Fonduri externe nerambursabile postaderare	32.2	0	0
	Disponibilitati in valuta ale institutiilor publice (ct.5120402+ct.5150202), din care:	33	0	0
	Fonduri externe nerambursabile preaderare	33.1	0	0
	Fonduri externe nerambursabile postaderare	33.2	0	0
	Total (in baze cash) (rd.32+33)	34	0	0
	Dobanzi de incasat aferente disponibilitatilor institutiilor publice la BNR (ct.5180702)	35	0	0
	Total (in baze accrual)(rd.34+35)	36	0	0
	Depozite in lei ale institutiilor publice (ct. 5150302)	37	0	0
	Depozite in valuta ale institutiilor publice (ct. 5150302)	38	0	0
	Total (in baze cash)(rd.37+38)	39	0	0
	Dobanzi de incasat aferente depozitelor institutiilor publice la BNR (ct.5180702)	40	0	0
	Total (in baze accrual)(rd.39+40)	41	0	0
	Disponibilitati in valuta ale Trezoreriei Centrale (ct.5120700), din care:	42	0	0
	Fonduri externe nerambursabile(ct.5120700)	43	0	0
	Dobanzi de incasat aferente disponibilitatilor in valuta ale Trezoreriei Centrale (ct.5180702)	44	0	0
	Total (in baze accrual)(rd.42+44)	45	0	0
	-Disponibilitati la institutii de credit rezidente	50	X	X
	Disponibilitati ale institutiilor publice la institutiile de credit rezidente (ct.5110101+5110102+ct.5120102+ct.5120402+ct.5120502 +ct.5130102+ct.5130202+ct.5140102+ct.5140202+ct.5150102+ct.5150202+ct.5290102+ct.5290902+ct.5290302+ct.5500102+ct.5550102+ct.5570202+ct.5580102+ct.5580202+ct.5580302+ct.5580303+ct.5590102+ct.5590202+ct.5600102+ct.5600103+ 5610102+5610103+ ct.5620102+ct.5620103), din care:	51	6.028.969	7.404.213
	Fonduri externe nerambursabile preaderare	52	0	0
	Fonduri externe nerambursabile postaderare	53	0	0
	Numerar in valuta in casieria institutiilor publice, (ct.5310402)	54	0	0
	Total (in baze cash) (rd.51+54)	55	6.028.969	7.404.213
	Dobanzi de incasat aferente disponibilitatilor institutiilor publice la institutiile de credit rezidente (ct.5180702)	56	0	0
	Total (in baze accrual) (rd.55+56)	57	6.028.969	7.404.213
	Depozite ale institutiilor publice la institutiile de credit rezidente (ct. 5150302 +ct. 5600402+ct.5620402)	58	0	0
	Dobanzi de incasat aferente depozitelor institutiilor publice la institutiile de credit rezidente (ct.5180702)	59	0	0
	Total (in baze accrual)(rd. 58+59)	60	0	0

Nr. rând	DENUMIREA INDICATORULUI	Cod rand	Sold la începutul anului	Sold la sfârșitul perioadei
A	B	C	1	2
	Acreditive în lei ale instituțiilor publice la instituțiile de credit rezidente (ct.5410102)	61	0	0
	Acreditive în valută ale instituțiilor publice la instituțiile de credit rezidente (ct.5410202)	62	0	0
	Disponibilități ale Trezoreriei Centrale (ct.5120600+ ct. 5120700+ct.5550102)	63	0	0
	Dobânzi de încasat aferente disponibilităților Trezoreriei Centrale și ale trezoreriilor teritoriale la instituțiile de credit rezidente (ct.5180702)	64	0	0
	Total disponibilități al Trezoreriei Centrale (în baze accrual) (rd.63+64)	65	0	0
	Depozite ale Trezoreriei Centrale la instituțiile de credit rezidente (ct. 5120700)	66	0	0
	Dobânzi de încasat aferente depozitelor Trezoreriei Centrale la instituțiile de credit rezidente (ct 5180702)	67	0	0
	Total (în baze accrual)(rd.66+67)	68	0	0
	-disponibilități la alți rezidenți	75	X	X
	Disponibilități ale instituțiilor publice aflate la alți rezidenți (terți) (ct.4610109+ct.4610209+ct.2670108+ct.2670208+ct.5420200)	76	43.543	25.370
	Total (in baze cash)(rd.76)	77	43.543	25.370
A.3	Alte disponibilități	80	X	X
	-disponibilități instituții de credit în străinătate	81	X	X
	Disponibilități ale Misiunilor diplomatice și ale altor reprezentante ale României în străinătate (ct.5120402)	82	0	0
	Dobânzi de încasat aferente disponibilităților, Misiunilor diplomatice și ale altor reprezentante ale României în străinătate (ct.5180702)	83	0	0
	Total (în baze accrual)(rd.82+83)	84	0	0
	Avansuri de trezorerie, acordate în valută ale Misiunilor diplomatice și ale altor reprezentante ale României în străinătate (ct. 5420200)	85	0	0
	Acreditive la instituții de credit în străinătate (ct.5410202)	86	0	0
B	TITLURI, ALTELE DECAT ACTIUNI, din care:	95	X	X
	Titluri, altele decât acțiuni, exclusiv produsele financiare derivate	96	X	X
B.1	Titluri pe termen scurt, altele decât acțiuni și produse financiare derivate	97	X	X
	Titluri pe termen scurt, altele decât acțiuni și produse financiare derivate deținute de către instituțiile publice. Total (rd.99+100+101+102), din care emise de:	98	0	0
	-Banca centrală (S.121)	99	0	0
	-Societăți care acceptă depozite, exclusiv banca centrală (S.122)	100	0	0
	-Alți rezidenți (Alți intermediari financiari, exclusiv societățile de asigurare și fondurile de pensii, Auxiliari financiari, Societăți de asigurare, Fondurile de pensii) (S.125, S.126, S.128, S.129)	101	0	0
	-Nerezidenți (State membre și instituții și organisme ale Uniunii Europene, State nonmembre și organizații internaționale nerezidente ale Uniunii Europene) (S.21,S.22)	102	0	0
I	Total (la valoare nominală) (rd. 98)	103	0	0
B.2	Titluri pe termen lung, altele decât acțiuni și produse financiare derivate	110	X	X
	Titluri pe termen lung, altele decât acțiuni și produse financiare derivate deținute de către instituțiile publice. Total (rd.112+113+114+115), din care emise de:	111	0	0
	-Banca centrală (S.121)	112	0	0
	-Societăți care acceptă depozite, exclusiv banca centrală (S.122)	113	0	0
	-Alți rezidenți (Alți intermediari financiari, exclusiv societățile de asigurare și fondurile de pensii, Auxiliari financiari, Societăți de asigurare, Fondurile de pensii) (S.125, S.126, S.128, S.129)	114	0	0
	-Nerezidenți (State membre și instituții și organisme ale Uniunii Europene, State nonmembre și organizații internaționale nerezidente ale Uniunii Europene) (S.21,S.22)	115	0	0
	Obligațiuni și alte titluri deținute în contul creanțelor bugetare (ct.2650000 -ct.2960200). Total (rd.117+118+119+120+121), din care emise de:	116	0	0
	-Banca centrală (S.121)	117	0	0
	-Societăți care acceptă depozite, exclusiv banca centrală (S.122)	118	0	0
	-Alți rezidenți (Alți intermediari financiari, exclusiv societățile de asigurare și fondurile de pensii, Auxiliari financiari, Societăți de asigurare, Fondurile de pensii) (S.125, S.126, S.128, S.129)	119	0	0
	-Nerezidenți (State membre și instituții și organisme ale Uniunii Europene, State nonmembre și organizații internaționale nerezidente ale Uniunii Europene) (S.21,S.22)	120	0	0
	-Societăți nefinanciare (S11)	121	0	0
I	Total (rd.111+116)	122	0	0
C	CREDITE ACORDATE, din care:	130	X	X
C1	Credite pe termen scurt - acordate	131	X	X
	Credite pe termen scurt acordate din venituri din privatizare (ct.2670103+ct.4680106). Total (rd.133+137+137.1), din care:	132	0	0
	-Instituțiilor publice, din care : (rd.134+135+136)	133	0	0
	-Administrația centrală (exclusiv fondurile de securitate socială) (S.1311)	134	0	0
	-Administrațiile locale (exclusiv fondurile de securitate socială) (S.1313)	135	0	0
	-Fonduri de securitate socială (S.1314)	136	0	0
	-Societăților nefinanciare (S.11)	137	0	0
	-State nonmembre și organizații internaționale nerezidente ale UE (S. 22)	137.1	0	0
	Credite pe termen scurt acordate din bugetul instituțiilor centrale, instituțiilor publice din subordine (ct.4680101) (S.1311)	138	0	0
	Credite pe termen scurt acordate din contul curent general al trezoreriei statului (ct.2670102+ct.4680105). Total (rd.140+144), din care:	139	0	0
	-Instituțiilor publice, din care:(rd.141+142+143)	140	0	0
	-Administrația centrală (exclusiv fondurile de securitate socială) (S.1311)	141	0	0
	-Administrațiile locale (exclusiv fondurile de securitate socială) (S.1313)	142	0	0
	-Fonduri de securitate socială (S.1314)	143	0	0
	-Societăților nefinanciare (S.11)	144	0	0
	Credite pe termen scurt acordate din Fondul Special de dezvoltare la dispoziția Guvernului (ct.2670101+ct.4680108). Total (rd.146+150), din care:	145	0	0
	-Instituțiilor publice, din care:(rd.147+148+149)	146	0	0
	-Administrația centrală (exclusiv fondurile de securitate socială) (S.1311)	147	0	0
	-Administrațiile locale (exclusiv fondurile de securitate socială) (S.1313)	148	0	0
	-Fonduri de securitate socială (S.1314)	149	0	0

Nr. rând	DENUMIREA INDICATORULUI	Cod rand	Sold la începutul anului	Sold la sfârșitul perioadei
A	B	C	1	2
	-Societăților nefinanciare (S.11)	150	0	0
I	Total (in baze cash) (rd.132+138+139+145+175)	151	0	0
	Dobanzi de incasat aferente creditelor pe termen scurt acordate din venituri din privatizare (ct.4690106+ct.2670603). Total (rd.153+157+157.1), din care:	152	0	0
	-Institutiilor publice, din care:(rd.154+155+156)	153	0	0
	-Administratia centrala (exclusiv fondurile de securitate sociala) (S.1311)	154	0	0
	-Administratiile locale (exclusiv fondurile de securitate sociala) (S.1313)	155	0	0
	-Fonduri de securitate sociala (S.1314)	156	0	0
	-Societăților nefinanciare (S.11)	157	0	0
	-State nonmembre și organizații internaționale nerezidente ale UE (S. 22)	157.1	0	0
	Dobanzi de incasat aferente creditelor pe termen scurt acordate din contul curent general al trezoreriei statului (ct.2670602+ct.4690105). Total (rd.159+163), din care:	158	0	0
	-Institutiilor publice, din care (rd.160+161+162)	159	0	0
	-Administratia centrala (exclusiv fondurile de securitate sociala) (S.1311)	160	0	0
	-Administratiile locale (exclusiv fondurile de securitate sociala) (S.1313)	161	0	0
	-Fonduri de securitate sociala (S.1314)	162	0	0
	-Societăților nefinanciare (S.11)	163	0	0
	Dobanzi de incasat aferente creditelor pe termen scurt acordate din Fondul Special de dezvoltare la dispozitia Guvernului (ct.2670601+ct. 4690108). Total (rd.165+169) din care:	164	0	0
	-Institutiilor publice, din care (rd.166+167+168)	165	0	0
	-Administratia centrala (exclusiv fondurile de securitate sociala) (S.1311)	166	0	0
	-Administratiile locale (exclusiv fondurile de securitate sociala) (S.1313)	167	0	0
	-Fonduri de securitate sociala (S.1314)	168	0	0
	-Societăților nefinanciare (S.11)	169	0	0
	Total dobanzi de incasat(rd.152+158+164+177)	170	0	0
I	Total (in baze accrual) (cash+dobanzi) (rd.151+170)	171	0	0
	Plasamente financiare ale Trezoreriei Centrale efectuate din contul curent general al Trezoreriei Statului (ct.4680103+ct.2670108)	172	0	0
	Dobanzi de incasat aferente plasamentelor financiare ale Trezoreriei Centrale efectuate din contul curent general al Trezoreriei Statului (ct.2670609+ct.4690103)	173	0	0
	Total (in baze accrual) (cash+dobanzi) (rd.172+173)	174	0	0
	Alte credite pe termen scurt acordate (ct.4680101+ct.4680109+ct.2670104+ct.2670105). Total (rd.175), din care :	175	0	0
	-Alti intermediari financiari, exclusiv societatile de asigurare si fondurile de pensii (S.125)	176	0	0
	Dobanzi de incasat aferente altor credite pe termen scurt acordate (ct.4690109+ct.2670604+ ct.2670605) Total (rd.177), din care :	177	0	0
	-Alti intermediari financiari, exclusiv societatile de asigurare si fondurile de pensii (S.125)	178	0	0
C2	Credite pe termen lung - acordate	185	X	X
	Credite pe termen lung acordate din venituri din privatizare (ct.2670203). Total (rd.187+191+191.1), din care:	186	0	0
	-Institutiilor publice, din care:(rd.188+189+190)	187	0	0
	-Administratia centrala (exclusiv fondurile de securitate sociala) (S.1311)	188	0	0
	-Administratiile locale (exclusiv fondurile de securitate sociala) (S.1313)	189	0	0
	-Fonduri de securitate sociala (S.1314)	190	0	0
	-Societăți nefinanciare (S.11)	191	0	0
	-State nonmembre și organizații internaționale nerezidente ale UE (S. 22)	191.1	0	0
	Credite pe termen lung acordate din contul curent general al trezoreriei statului (ct.2670202). Total (rd.193+197), din care:	192	0	0
	Institutiilor publice, din care:(rd.194+195+196)	193	0	0
	-Administratia centrala (exclusiv fondurile de securitate sociala) (S.1311)	194	0	0
	-Administratiile locale (exclusiv fondurile de securitate sociala) (S.1313)	195	0	0
	-Fonduri de securitate sociala (S.1314)	196	0	0
	-Societati nefinanciare (S.11)	197	0	0
	Credite pe termen lung acordate din Fondul Special de dezvoltare la dispozitia Guvernului (ct.2670201). Total (rd.199+203), din care:	198	0	0
	-Institutiilor publice, din care (rd.200+201+202)	199	0	0
	-Administratia centrala (exclusiv fondurile de securitate sociala) (S.1311)	200	0	0
	-Administratiile locale (exclusiv fondurile de securitate sociala) (S.1313)	201	0	0
	-Fonduri de securitate sociala (S.1314)	202	0	0
	-Societati nefinanciare (S.11)	203	0	0
	Alte credite pe termen lung acordate (ct.2670204+ ct. 2670205) Total (rd.205+209), din care:	204	0	0
	-Institutiilor publice, din care :(rd.206+207+208)	205	0	0
	-Administratia centrala (exclusiv fondurile de securitate sociala) (S.1311)	206	0	0
	-Administratiile locale (exclusiv fondurile de securitate sociala) (S.1313)	207	0	0
	-Fonduri de securitate sociala (S.1314)	208	0	0
	-Societati nefinanciare (S.11)	209	0	0
	Total (in baze cash)(rd.186+192+198+204+240)	210	0	0
	Dobanzi de incasat aferente creditelor pe termen lung acordate din venituri din privatizare (ct.2670603). Total (rd.212+216), din care:	211	X	X
	Institutiilor publice, din care:(rd.213+214+215)	212	X	X
	-Administratia centrala (exclusiv fondurile de securitate sociala) (S.1311)	213	X	X
	-Administratiile locale (exclusiv fondurile de securitate sociala) (S.1313)	214	X	X
	-Fonduri de securitate sociala (S.1314)	215	X	X
	-Societati nefinanciare (S.11)	216	X	X
	Dobanzi de incasat aferente creditelor pe termen lung acordate din contul curent general al trezoreriei statului (ct.2670602). Total (rd.218+222), din care:	217	X	X
	-Institutiilor publice, din care (rd.219+220+221)	218	X	X
	-Administratia centrala (exclusiv fondurile de securitate sociala) (S.1311)	219	X	X

Nr. rând	DENUMIREA INDICATORULUI	Cod rand	Sold la începutul anului	Sold la sfârșitul perioadei
A	B	C	1	2
	-Administratiile locale (exclusiv fondurile de securitate sociala) (S.1313)	220	X	X
	-Fonduri de securitate sociala (S.1314)	221	X	X
	-Societati nefinanciare (S.11)	222	X	X
	Dobanzi de incasat aferente creditelor pe termen lung acordate din Fondul Special de dezvoltare la dispozitia Guvernului (ct. 2670601). Total (rd. 224+228), din care:	223	X	X
	-Institutiilor publice, din care (rd.225+226+227)	224	X	X
	-Administratia centrala (exclusiv fondurile de securitate sociala) (S.1311)	225	X	X
	-Administratiile locale (exclusiv fondurile de securitate sociala) (S.1313)	226	X	X
	-Fonduri de securitate sociala (S.1314)	227	X	X
	-Societati nefinanciare (S.11)	228	X	X
	Dobanzi de incasat aferente altor credite pe termen lung acordate (ct.2670605). Total (rd.230+234), din care:	229	X	X
	-Institutiilor publice, din care (rd.231+232+233)	230	X	X
	-Administratia centrala (exclusiv fondurile de securitate sociala) (S.1311)	231	X	X
	-Administratiile locale (exclusiv fondurile de securitate sociala) (S.1313)	232	X	X
	-Fonduri de securitate sociala (S.1314)	233	X	X
	-Societati nefinanciare (S.11)	234	X	X
	Total dobanzi de incasat (rd.211+217+223+229+242)	235	X	X
	Total (in baze accrual) (cash+dobanzi) (rd.210+235)	236	X	X
	Plasamente financiare ale Trezoreriei Centrale efectuate din contul curent general al Trezoreriei Statului (ct.4680103+ct.2670208)	237	0	0
	Dobanzi de incasat aferente plasamentelor financiare ale Trezoreriei Centrale efectuate din contul curent general al Trezoreriei Statului (ct.2670609+ct.4690103)	238	0	0
	Total (in baze accrual) (cash+dobanzi) (rd.237+238)	239	0	0
	Alte credite pe termen lung acordate din bugetul de stat (ct.2670105). Total (rd.240), din care :	240	0	0
	-Alti intermediari financiari, exclusiv societatile de asigurare si fondurile de pensii (S.125)	241	0	0
	Dobanzi de incasat aferente altor credite pe termen lung acordate din bugetul de stat (ct.2670605). Total (rd.242), din care :	242	X	X
	-Alti intermediari financiari, exclusiv societatile de asigurare si fondurile de pensii (S.125)	243	X	X
D	ACTIUNI SI ALTE PARTICIPATII	250	X	X
	Actiuni si alte titluri, exclusiv actiuni ale organismelor de plasament colectiv	251	X	X
D.1	Actiuni cotate (se includ si actiunile detinute de institutiile publice provenite din conversia creantelor bugetare in actiuni)	252	X	X
	Actiuni cotate detinute de stat la societati nefinanciare (ct.2600100 -ct.2960101) (S.11)	253	0	0
	Actiuni cotate detinute de stat la societati care accepta depozite, exclusiv banca centrala (ct.2600100 - ct.2960101) (S.122)	254	0	0
	Actiuni cotate detinute de stat la societati de asigurari rezidente (ct.2600100 - ct.2960101) (S.128)	255	0	0
	Actiuni cotate detinute de stat la Fondul Proprietatea (ct.2600100 -ct.2960101)	255.1	0	0
	Total (la val. ctb. neta = la valoarea de intrare mai putin ajustarile cumulate pentru pierderea de valoare) (rd.253+254+255+255.1)	256	0	0
D.2	Actiuni necotate (se includ si actiunile detinute de institutiile publice provenite din conversia creantelor bugetare in actiuni)	260	X	X
	Actiuni necotate detinute de stat la societati nefinanciare (ct.2600200 - ct.2960102) (S.11)	261	0	500
	Actiuni necotate detinute de stat la - societati care accepta depozite, exclusiv banca centrala;(CEC, Eximbank). Total (rd.262) (ct.2600200 -ct.2960102) (S.122)	262	0	0
	Actiuni necotate detinute de stat la Fondurile de garantare (Alti intermediari financiari, exclusiv societatile de asigurare si fondurile de pensii)(S.125)	262.1	0	0
	Actiuni necotate detinute de stat la societati de asigurari rezidente (ct.2600200 - ct.2960102) (Societati de asigurare; Fonduri de pensii) (S.128; S.129)	263	0	0
	Actiuni necotate detinute de stat la Fondul Proprietatea (ct.2600200 - ct.2960102) (Fonduri de investitii, altele decat fondurile de piata monetara) (S.124)	263.1	0	0
	Total (la valoarea contabila neta) (la valoarea de intrare mai putin ajustarile cumulate pentru pierderea de valoare) (rd.261+262+262.1+263+263.1)	264	0	500
D.3	Alte participatii	270	X	X
	Participatiile statului la alte societati care nu sunt organizate pe actiuni (regii autonome, srl, comandita, etc) (ct. 2600300 - ct.2960103) (S.11)	271	0	0
	Participatiile statului la capitalul unor organisme internationale, cu exceptia FMI (ct.2600300 - ct.2960103) (S.22)	272	0	0
	Participatiile statului la companii straine (Krivoi Rog, etc) (ct.2600300 - ct.2960103)(S.22)	273	0	0
	Total (la valoarea de intrare mai putin ajustarile cumulate pentru pierderea de valoare) (rd.271+272+273)	274	0	0
D.4	Actiuni la organisme de plasament colectiv	280	X	X
	Participatiile statului la organisme de plasament colectiv (ct.2600100+ct.2600200 - ct.2960101-ct.2960102) (Fonduri de piata monetara) (S.123)	281	0	0
	Total (la valoarea de intrare mai putin ajustarile cumulate pentru pierderea de valoare) (rd.281)	282	0	0
E	ALTE CONTURI DE PRIMIT	290	X	X
E.1	Credite comerciale si avansuri acordate	291	X	X
	Creante comerciale necurente legate de livrari de bunuri si servicii ale institutiilor publice (ct.4110201+ct.4110208+ ct 4130200+ct.4610201-ct.4910200 -ct. 4960200). Total (rd.293+294+295+299), din care:	292	321.304	301.188
	-gospodariile populatiei (S.14)	293	0	0
	-de la societati nefinanciare (S.11)	294	321.304	301.188
	-de la institutiile publice, din care: (rd.296+297+298)	295	0	0
	-Administratia centrala (exclusiv fondurile de securitate sociala) (S.1311)	296	0	0
	-Administratiile locale (exclusiv fondurile de securitate sociala) (S.1313)	297	0	0
	-Fonduri de securitate sociala (S.1314)	298	0	0
	-Nerezidenti (State membre si institutii si organisme ale Uniunii Europene, State nonmembre si organizatii internationale nerezidente ale Uniunii Europene) (S.21,S.22)	299	0	0

Nr. rând	DENUMIREA INDICATORULUI	Cod rand	Sold la începutul anului	Sold la sfârșitul perioadei
A	B	C	1	2
	Creante comerciale curente legate de livrări de bunuri și servicii ale instituțiilor publice (ct.2320000+ct.2340000+ct.4090101+ct.4090102+ct.4110101+ ct.4110108+ct.4130100+ct.4180000 +ct.4610101 - ct. 4910100 - ct.4960100). Total (rd.301+302+303+307), din care :	300	1.651.288	1.650.006
	-de la gospodăriile populației (S.14)	301	0	0
	-de la societăți nefinanciare (S.11)	302	1.651.288	1.650.006
	-de la instituțiile publice, din care: (rd.304+305+306)	303	0	0
	-Administrația centrală (exclusiv fondurile de securitate socială) (S.1311)	304	0	0
	-Administrațiile locale (exclusiv fondurile de securitate socială) (S.1313)	305	0	0
	-Fonduri de securitate socială (S.1314)	306	0	0
	-din care:creantele unităților sanitare cu paturi față de Casele de Sanătate	306.1	0	0
	-de la nerezidenți (S.21, S.22)	307	0	0
	Creante din operațiuni de clearing, barter și cooperare economică (ct.4610109/ct.5120800)	308	0	0
E.2	Alte conturi de primit, exclusiv creditele comerciale și avansurile	315	X	X
	Creante ale bugetului de stat (ct.4630000 - ct.4970000). Total (rd.317+318+319+323), din care:	316	0	0
	-de la gospodăriile populației (S.14)	317	0	0
	-de la societăți nefinanciare (S.11)	318	0	0
	-de la instituțiile publice, din care: (rd.320+321+322)	319	0	0
	-Administrația centrală (exclusiv fondurile de securitate socială) (S.1311)	320	0	0
	-Administrațiile locale (exclusiv fondurile de securitate socială) (S.1313)	321	0	0
	-Fonduri de securitate socială (S.1314)	322	0	0
	-Nerezidenți (State membre și instituții și organisme ale Uniunii Europene, State nonmembre și organizații internaționale nerezidente ale Uniunii Europene) (S.21,S.22)	323	0	0
	Creantele autorităților de privatizare (ct.4610109+ct.4610209). Total (rd.325+326+327), din care:	324	0	0
	-de la gospodăriile populației (S.14)	325	0	0
	-de la societăți nefinanciare (S.11)	326	0	0
	-Nerezidenți (State membre și instituții și organisme ale Uniunii Europene, State nonmembre și organizații internaționale nerezidente ale Uniunii Europene) (S.21,S.22)	327	0	0
	Creante ale fondului de risc (ct.4610109+ct.4610209)	328	0	0
	Creante ale bugetului trezoreriei statului (ct.4660900)	328.1	0	0
	Alte creante ale instituțiilor autonome și instituțiilor finanțate din venituri proprii din subordinea, coordonarea, autoritatea ministerelor) (ct.4610109) (ex.Comisia de Asigurări,Comisia de Supravegere al Sistemului de Pensii Private etc.)	329	0	0
	Total (rd.316+324+328+328.1+329)	330	0	0
	Creante din operațiuni cu fonduri externe nerambursabile de la Comisia Europeană/alti donatori	335	X	X
	Sume de primit de la Comisia Europeană – PHARE, SAPARD, ISPA (ct.4500100)	336	0	0
	Sume declarate și solicitate Comisiei Europene/ altor donatori - FONDURI EXTERNE NERAMBURSABILE POSTADERARE (ct.4500300)	337	0	0
	Sume de primit de la Comisia Europeană/alti donatori reprezentând venituri ale bugetului general consolidat - FONDURI EXTERNE NERAMBURSABILE POSTADERARE (ct.4500501+ct.4500502+ct.4500503+ct. 4500504+ct. 4500505). Total, din care: (rd.338.1+338.2+338.3+338.4+338.5)	338	0	0
	Sume de primit de la Comisia Europeană/alti donatori reprezentând venituri ale bugetului general consolidat – buget de stat - FONDURI EXTERNE NERAMBURSABILE POSTADERARE (ct.4500501)	338.1	0	0
	Sume de primit de la Comisia Europeană/alti donatori reprezentând venituri ale bugetului general consolidat – bugetul asigurărilor sociale de stat - FONDURI EXTERNE NERAMBURSABILE POSTADERARE (ct.4500502)	338.2	0	0
	Sume de primit de la Comisia Europeană/alti donatori reprezentând venituri ale bugetului general consolidat – bugetele fondurilor speciale - FONDURI EXTERNE NERAMBURSABILE POSTADERARE (ct.4500503)	338.3	0	0
	Sume de primit de la Comisia Europeană/alti donatori reprezentând venituri ale bugetului general consolidat – buget local - FONDURI EXTERNE NERAMBURSABILE POSTADERARE (ct.4500504)	338.4	0	0
	Sume de primit de la Comisia Europeană/alti donatori reprezentând venituri ale bugetului general consolidat – instituții publice finanțate din venituri proprii/venituri proprii și subvenții - FONDURI EXTERNE NERAMBURSABILE POSTADERARE (ct.4500505)	338.5	0	0
	Sume de primit de la Comisia Europeană/alti donatori datorate altor beneficiari -ONG-uri, societăți comerciale,etc. - FONDURI EXTERNE NERAMBURSABILE POSTADERARE (ct.4500700)	339	0	0
		340	0	0
	Avansuri acordate beneficiarilor din fonduri externe nerambursabile postaderare și fonduri de la buget de Autoritățile de Certificare/Autoritățile de Management (ct.4540501+ct. 4540502+ct.4540503+ct.4540504). Total, din care :(rd.341.1+341.2+341.3+341.4)	341	0	0
	Avansuri acordate beneficiarilor din fonduri externe nerambursabile postaderare și fonduri de la buget – instituții publice finanțate din bugetul local (ct.4540501)	341.1	0	0
	Avansuri acordate beneficiarilor din fonduri externe nerambursabile postaderare și fonduri de la buget – instituții publice finanțate din venituri proprii/venituri proprii și subvenții (ct.4540502)	341.2	0	0
	Avansuri acordate beneficiarilor din fonduri externe nerambursabile postaderare și fonduri de la buget – ONG-uri, societăți comerciale, etc. (ct.4540503)	341.3	0	0
	Avansuri acordate beneficiarilor din fonduri externe nerambursabile postaderare și fonduri de la buget – instituții publice finanțate integral din buget (ct.4540504)	341.4	0	0
	Avansuri acordate beneficiarilor din fonduri externe nerambursabile postaderare pentru agricultură și fonduri de la buget de Agențiile de Plăți/ Ministerul Agriculturii (ct.4540501+ct. 4540502+ct. 4540503+ct. 4540504) Total din care (rd.342.1+342.2+342.3+342.4):	342	0	0
	Avansuri acordate beneficiarilor din fonduri externe nerambursabile postaderare și fonduri de la buget - instituții publice finanțate din bugetul local (ct.4540501)	342.1	0	0

Nr. rând	DENUMIREA INDICATORULUI	Cod rând	Sold la începutul anului	Sold la sfârșitul perioadei
A	B	C	1	2
	Avansuri acordate beneficiarilor din fonduri externe nerambursabile postaderare si fonduri de la buget - institutii publice finantate din venituri proprii/ venituri proprii si subventii (ct.4540502)	342.2	0	0
	Avansuri acordate beneficiarilor din fonduri externe nerambursabile postaderare si fonduri de la buget - ONG-uri, societati comerciale, etc. (ct.4540503)	342.3	0	0
	Avansuri acordate beneficiarilor din fonduri externe nerambursabile postaderare si fonduri de la buget - institutii publice finantate integral din buget (ct.4540504)	342.4	0	0
	Sume de primit de la Autoritatile de Certificare/ Autoritatile de Management/ Agentiile de Plati - FONDURI EXTERNE NERAMBURSABILE POSTADERARE (ct. 4580301)	343	1.433	1.433
	Sume de primit de la Autoritatile de Certificare/ Autoritatile de Management /Agentiile de Plati - FONDURI DE LA BUGET (ct. 4580302)	344	0	0
	Sume solicitate la rambursare aferente fondurilor externe nerambursabile postaderare in curs de virare la buget (ct.8077000)	345	0	0
	DATORII FINANCIARE	350	X	X
	NUMERAR SI DEPOZITE, din care:	351	X	X
	Alte depozite	352	X	X
	Sume datorate tertilor reprezentand garantii si cautiuni aflate in conturile institutiilor publice (ct.4280101+ct.4280201+ct.4620109+ct.4620209). Total (rd.354+355+356), din care:	353	1.065.580	2.090.203
	-salariatilor (gospodariile populatiei) (S.143)	354	1.065.580	2.090.203
	-societatilor nefinanciare (S.11)	355	0	0
	-institutii publice, din care: (rd.357+358+359)	356	0	0
	-Administratia centrala (exclusiv fondurile de securitate sociala) (S.1311)	357	0	0
	-Administratiile locale (exclusiv fondurile de securitate sociala) (S.1313)	358	0	0
	-Fonduri de securitate sociala (S.1314)	359	0	0
	Disponibilitati ale Comisiei Europene la Trezoreria Statului (ct.5120700)	360	0	0
	IMPRUMUTURI PE BAZĂ DE TITLURI, ALTELE DECAT ACTIUNI	370	X	X
	IMPRUMUTURI PE BAZĂ DE TITLURI pe termen scurt altele decat actiuni si produse financiare derivate)	371	X	X
	Imprumuturi pe baza de titluri pe termen scurt altele decat actiuni si produse financiare derivate emise de catre administratia centrala, (ct.5190109+ct.1610100-1690100). Total (rd.373+374+375+376.1+376), din care, achizitionate de:	372	0	0
	-Banca centrala (S.121)	373	0	0
	-Societati care accepta depozite, exclusiv banca centrala (S.122)	374	0	0
	-Alti rezidenti (Alti intermediari financiari, exclusiv societatile de asigurare si fondurile de pensii, Auxiliari financiari, Societati de asigurare, Fondurile de pensii) (S.125, S.126, S.128, S.129)	375	0	0
	-Gospodariile populatiei (S.14)	375.1	0	0
	-Nerezidenti (State membre si institutii si organisme ale Uniunii Europene, State nonmembre si organizatii internationale nerezidente ale Uniunii Europene) (S.21,S.22)	376	0	0
	Total (la valoare nominala) (rd.372)	377	0	0
	Dobanzi de platit pentru imprumuturi pe baza de titluri pe termen scurt, altele decat actiuni si produse financiare derivate (ct.1680100+ct.5180604)	378	0	0
	Total (in baze accrual) (cash+dobanzi)(rd.377+378)	379	0	0
	IMPRUMUTURI PE BAZĂ DE TITLURI pe termen lung, altele decat actiuni si produse financiare derivate)	385	X	X
	Imprumuturi pe baza de titluri pe termen lung altele decat actiuni si produse financiare derivate emise de catre administratia centrala, (ct.1610200-1690200). Total (rd.387+388+389+389.1+390), din care achizitionate de:	386	0	0
	-Banca centrala (S.121)	387	0	0
	-Societati care accepta depozite, exclusiv banca centrala (S.122)	388	0	0
	-Alti rezidenti (Alti intermediari financiari, exclusiv societatile de asigurare si fondurile de pensii, Auxiliari financiari, Societati de asigurare, Fondurile de pensii) (S.125, S.126, S.128, S.129)	389	0	0
	-Gospodariile populatiei (S.14)	389.1	0	0
	-Nerezidenti (State membre si institutii si organisme ale Uniunii Europene, State nonmembre si organizatii internationale nerezidente ale Uniunii Europene) (S.21,S.22)	390	0	0
	Total (la valoare nominala)(rd.386)	391	0	0
	Dobanzi de platit pentru imprumuturi pe baza de titluri pe termen lung, altele decat actiuni si produse financiare derivate (ct.1680100)	392	X	X
	Total (in baze accrual) (cash+dobanzi)(rd.391)	393	0	0
	CREDITE PRIMITE, din care:	400	X	X
	Credite pe termen scurt primite	401	X	X
	Credite pe termen scurt primite (contractate, garantate, asimilate, etc.) de institutiile publice din administratia centrala (ct.1640100+ct.1650100+ct.1670101+ ct.1670102+ ct.1670102) (S.1311). Total (rd.403+404+405), din care acordate de:	402	0	0
	-Societati care accepta depozite, exclusiv banca centrala (S.122)	403	0	0
	-Alti rezidenti (Alti intermediari financiari, exclusiv societatile de asigurare si fondurile de pensii, Auxiliari financiari, Societati de asigurare, Fondurile de pensii) (S.125, S.126, S.128, S.129)	404	0	0
	-Nerezidenti (State membre si institutii si organisme ale Uniunii Europene, State nonmembre si organizatii internationale nerezidente ale Uniunii Europene) (S.21,S.22)	405	0	0
	Credite pe termen scurt primite din contul curent general al trezoreriei statului de catre institutiile publice din administratia centrala (ct.5190108+ct.1660102+ ct.1670102) (S.1311)	406	0	0
	Credite pe termen scurt primite din venituri din privatizare de catre institutiile publice din administratia centrala (ct.5190102+ ct.5190180+ct.1670103) (S.1311)	407	0	0
	Credite pe termen scurt primite din bugetul institutiilor centrale de catre institutiile publice subordonate/Sume primite din excedentul anului precedent pentru finantarea cheltuielilor (ct.5190104+ct.5190190) (S.1311)	408	0	0
	Total (in baze cash)(rd.402+406+407+408)	409	0	0
	Dobanzi de platit aferente creditelor pe termen scurt contractate de institutiile publice din administratia centrala (ct.1680400+ct.1680500+ct.1680701+ct.1680709+ct.5180608+ ct. 5180609). Total (rd.411+412+413), din care acordate de:	410	0	0
	-Societati care accepta depozite, exclusiv banca centrala (S.122)	411	0	0
	-Alti rezidenti (Alti intermediari financiari, exclusiv societatile de asigurare si fondurile de pensii, Auxiliari financiari, Societati de asigurare, Fondurile de pensii) (S.125, S.126, S.128, S.129)	412	0	0

Nr. rând	DENUMIREA INDICATORULUI	Cod rand	Sold la începutul anului	Sold la sfârșitul perioadei
A	B	C	1	2
	-Nerezidenți (State membre și instituții și organisme ale Uniunii Europene, State nonmembre și organizații internaționale nerezidente ale Uniunii Europene) (S.21,S.22)	413	0	0
	Dobanzi de platit aferente creditelor pe termen scurt primite din contul curent general al trezoreriei statului (ct.1680702+ct.5180605) (S.1311)	414	0	0
	Dobanzi de platit aferente creditelor pe termen scurt primite din venituri din privatizare (ct.1680703+ct.5180606) (S.1311)	415	0	0
	Total (dobanzi de platit) (rd.410+414+415)	416	0	0
	Total (in baze accrual) (cash+dobanzi) (rd.409+416)	417	0	0
	Depozite atrase la trezorerie (ct.5190103)	418	0	0
	Dobanzi de platit aferente depozitelor atrase la trezorerie (ct. 5180601+ct.5180603)	419	0	0
	Total (in baze accrual) (cash+dobanzi) (rd.418+419)	420	0	0
	Credite pe termen scurt primite rezultate din reclassificarea creditelor comerciale in imprumuturi (Maastricht debt) conform deciziei Eurostat	421	X	X
	Credite pe termen scurt provenind din reclassificarea creditelor comerciale in imprumuturi (Maastricht debt), conform deciziei Eurostat, (1670108+5190110) . Total (rd.423+424+425+426), din care acordate de:	422	0	0
	-Societati care accepta depozite, exclusiv banca centrala (S.122) (In cazul refinantarii fara regres a unei creante asupra guvernului)	423	0	0
	-Alti rezidenti (Alti intermediari financiari, exclusiv societatile de asigurare si fondurile de pensii) (S.125) (In cazul refinantarii fara regres a unei creante asupra Guvernului)	424	0	0
	-Nerezidenti (State membre si institutii si organisme ale Uniunii Europene, State nonmembre si organizatii internationale nerezidente ale Uniunii Europene) (S.21,S.22)	425	0	0
	-Societati nefinanciare (S.11) (In cazul restructurarii creditelor comerciale)	426	0	0
	Dobanzi de platit aferente creditelor pe termen scurt provenind din reclassificarea creditelor comerciale in imprumuturi (Maastricht debt), conform deciziei Eurostat (ct.1680708+ct.5180609+ct.5180800). Total (rd.428+429+429.1+429.2), din care, acordate de:	427	0	0
	-Societati care accepta depozite, exclusiv banca centrala (S.122) (In cazul refinantarii fara regres a unei creante asupra guvernului)	428	0	0
	-Alti intermediari financiari, exclusiv societatile de asigurare si fondurile de pensii (S125) (In cazul refinantarii fara regres a unei creante asupra guvernului)	429	0	0
	-Nerezidenti (State membre si institutii si organisme ale Uniunii Europene, State nonmembre si organizatii internationale nerezidente ale Uniunii Europene) (S.21,S.22)	429.1	0	0
	-Societati nefinanciare (S. 11) (In cazul restructurarii creditelor comerciale)	429.2	0	0
	Credite pe termen lung primite	430	X	X
	Credite pe termen lung primite (contractate, garantate, asimilate, etc.) de institutiile publice (ct.1640200+ct.1650200+ct.1670201+ ct.1670209). Total (rd.432+433+434), din care acordate de :	431	0	0
	-Societati care accepta depozite, exclusiv banca centrala (S.122)	432	0	0
	-Alti rezidenti (Alti intermediari financiari, exclusiv societatile de asigurare si fondurile de pensii, Auxiliari financiari, Societati de asigurare, Fondurile de pensii) (S.125, S.126, S.128, S.129)	433	0	0
	-Nerezidenti (State membre si institutii si organisme ale Uniunii Europene, State nonmembre si organizatii internationale nerezidente ale Uniunii Europene) (S.21,S.22)	434	0	0
	Credite pe termen lung primite din contul curent general al trezoreriei statului de catre institutiile publice din administratia centrala (ct. 1660202+ct.1670202) (S.1311)	435	0	0
	Credite pe termen lung primite din venituri din privatizare de catre institutii publice din administratia centrala (ct.1670203) (S.1311)	436	0	0
	Total (in baze cash)(rd.431+435+436)	437	0	0
	Dobanzi de platit aferente creditelor pe termen lung primite (contractate, garantate, asimilate, etc.) de institutiile publice din administratia centrala (ct.1680400+ct.1680500+ct.1680701+ct.1680702+ct.1670703+ ct.1680708+ ct.1680709). Total (rd.439+440+441), din care acordate de :	438	X	X
	-Societati care accepta depozite, exclusiv banca centrala (S.122)	439	X	X
	-Alti rezidenti (Alti intermediari financiari, exclusiv societatile de asigurare si fondurile de pensii, Auxiliari financiari, Societati de asigurare, Fondurile de pensii) (S.125, S.126, S.128, S.129)	440	X	X
	-Nerezidenti (State membre si institutii si organisme ale Uniunii Europene, State nonmembre si organizatii internationale nerezidente ale Uniunii Europene) (S.21,S.22)	441	X	X
	Dobanzi de platit aferente creditelor pe termen lung primite din contul curent general al trezoreriei statului (ct.1680702) (S.1311)	442	X	X
	Dobanzi de platit aferente creditelor pe termen lung primite din venituri din privatizare (ct.1680703) (S.1311)	443	X	X
	Total dobanzi de platit (rd.438+442+443)	444	X	X
	Total (in baze accrual) (rd.437) (cash+dobanzi)	445	0	0
	Credite pe termen lung primite rezultate din reclassificarea creditelor comerciale in imprumuturi (Maastricht debt) conform deciziei Eurostat	446	X	X
	Credite pe termen lung provenind din reclassificarea creditelor comerciale in imprumuturi (Maastricht debt), conform deciziei Eurostat, (ct.1670208). Total (rd.448+449+450+451), din care acordate de:	447	0	0
	-Societati care accepta depozite, exclusiv banca centrala (S.122) (In cazul refinantarii fara regres a unei creante asupra guvernului)	448	0	0
	-Alti intermediari financiari, exclusiv societatile de asigurare si fondurile de pensii (S.125) (In cazul refinantarii fara regres a unei creante asupra guvernului)	449	0	0
	-Nerezidenti (State membre si institutii si organisme ale Uniunii Europene, State nonmembre si organizatii internationale nerezidente ale Uniunii Europene) (S.21,S.22)	450	0	0
	-Societati nefinanciare (S.11) (In cazul restructurarii creditelor comerciale)	451	0	0
	Dobanzi de platit aferente creditelor pe termen lung provenind din reclassificarea creditelor comerciale in imprumuturi (Maastricht debt), conform deciziei Eurostat, (ct.1680708). Total (rd.453+454+454.1+454.2) din care acordate de:	452	X	X
	-Societati care accepta depozite, exclusiv banca centrala (S.122) (In cazul refinantarii fara regres a unei creante asupra guvernului)	453	X	X
	-Alti intermediari financiari, exclusiv societatile de asigurare si fondurile de pensii (S.125) (In cazul refinantarii fara regres a unei creante asupra guvernului)	454	X	X
	-Nerezidenti (State membre si institutii si organisme ale Uniunii Europene, State nonmembre si organizatii internationale nerezidente ale Uniunii Europene) (S.21,S.22)	454.1	X	X

Nr. rând	DENUMIREA INDICATORULUI	Cod rand	Sold la începutul anului	Sold la sfârșitul perioadei
A	B	C	1	2
	-Societati nefinanciare (S.11) (In cazul restructurarii creditelor comerciale)	454.2	X	X
	ALTE CONTURI DE PLATIT	455	X	X
	Credite comerciale si avansuri primite	456	X	X
	Datorii comerciale necurente legate de livrari de bunuri si servicii (ct.4010200+ct.4030200+ct.4040200+ct.4050200+ct.4620201). Total (rd.458+459+463+464), din care catre:	457	0	0
	-Societati nefinanciare (S.11)	458	0	0
	-Instituti publice, din care (rd.460+461+462):	459	0	0
	-Administratia centrala (exclusiv fondurile de securitate sociala) (S.1311)	460	0	0
	-Administratiile locale (exclusiv fondurile de securitate sociala) (S.1313)	461	0	0
	-Fonduri de securitate sociala (S.1314)	462	0	0
	-Alti rezidenti (Alti intermediari financiari, exclusiv societatile de asigurare si fondurile de pensii, Auxiliari financiari, Societati de asigurare, Fondurile de pensii) (S.125, S.126, S.128, S.129)	463	0	0
	-Nerezidenti (State membre si institutii si organisme ale Uniunii Europene, State nonmembre si organizatii internationale nerezidente ale Uniunii Europene) (S.21,S.22)	464	0	0
	Datorii comerciale curente legate de livrari de bunuri si servicii (ct.4010100+ct.4030100+ct.4040100 + ct.4050100+ct.4080000 +ct.4190000 +ct.4620101). Total (rd.466+467+468.1+468.2), din care catre:	465	304.643	585.704
	-Societati nefinanciare (S.11)	466	304.643	585.704
	-Instituti publice, din care: (rd.467.1+467.2+467.3)	467	0	0
	-Administratia centrala (exclusiv fondurile de securitate sociala) (S.1311)	467.1	0	0
	-Administratiile locale (exclusiv fondurile de securitate sociala) (S1313)	467.2	0	0
	-Fonduri de securitate sociala (S.1314)	467.3	0	0
	-Alti rezidenti (Alti intermediari financiari, exclusiv societatile de asigurare si fondurile de pensii, Auxiliari financiari, Societati de asigurare, Fondurile de pensii) (S.125, S.126, S.128, S.129)	468.1	0	0
	-Nerezidenti (State membre si institutii si organisme ale Uniunii Europene, State nonmembre si organizatii internationale nerezidente ale Uniunii Europene) (S.21,S.22)	468.2	0	0
	Datorii din operatiuni de clearing, barter si cooperare economica (ct.4620109/5120800) (S.21, S.22)	469	0	0
	Alte datorii de platit exclusiv creditele comerciale si avansuri	470	X	X
	Datoriile institutiilor publice catre bugete (ct. 4310100+ct.4310200+ct.4310300+ct.4310400+ct.4310500+ 4310600+ct.4310700+ct.4370100+ct.4370200+ct.4370300+ct.4420300 +ct.4420801+ct.4440000+ct.4460000+ct.4460100+ct.4460200+ct.4480100+ct.4620109)	471	1.503.504	1.345.600
	Salariile angajatilor (ct. 4210000+ ct.4230000+ct.4260000 +ct.4270100+ct. 4270300 +ct.4280101) (S.143)	472	2.430.278	2.587.586
	Alte drepturi cuvenite altor categorii de persoane (ct.4220100+ct. 4220200+ ct.4260000+ct.4270200+ ct.4270300 +ct.4290000+ct.4380000)	473	0	644
	Datorii ale fondului de risc (ct.4620109+ct.4620209)	474	0	0
	Alte obligatii de plata cf. hotararilor definitive ale organismelor internationale (amenzi, CE, CEDO, etc.) Total (rd.475.1+475.2) (ct.4620109+ct.4620209), din care:	475	0	0
	-Instituti si organisme ale Uniunii Europene (S.212)	475.1	0	0
	-Gospodariile populatiei (S.14)	475.2	0	0
	Total (rd.471+472+473+474+475)	476	3.933.782	3.933.830
	Datorii din operatiuni cu fonduri externe nerambursabile de la Comisia Europeana / alti donatori	477	X	X
	Sume de restituit bugetului de stat din sume primite de la Comisia Europeana/alti donatori in contul platilor efectuate - FONDURI EXTERNE NERAMBURSABILE POSTADERARE (ct. 4550501)	478	0	0
	Sume de restituit bugetului asigurarii sociale de stat din sume primite de la Comisia Europeana/ alti donatori in contul platilor efectuate - FONDURI EXTERNE NERAMBURSABILE POSTADERARE (ct.4550502)	479	0	0
	Sume de restituit bugetelor fondurilor speciale din sume primite de la Comisia Europeana/alti donatori in contul platilor efectuate - FONDURI EXTERNE NERAMBURSABILE POSTADERARE (ct.4550503)	480	0	0
	Sume datorate beneficiarilor - institutii finantate din bugetul local- FONDURI EXTERNE NERAMBURSABILE POSTADERARE ȘI FONDURI DE LA BUGET (ct. 4540601)	481	0	0
	Sume datorate beneficiarilor - institutii finantate din venituri proprii/venituri proprii si subventii - FONDURI EXTERNE NERAMBURSABILE POSTADERARE ȘI FONDURI DE LA BUGET (ct. 4540602)	482	0	0
	Sume datorate beneficiarilor - institutii finantate din buget de stat, asigurari sociale de stat si fonduri speciale - FONDURI EXTERNE NERAMBURSABILE POSTADERARE ȘI FONDURI DE LA BUGET (ct. 4540603)	482.1	0	0
	Sume datorate beneficiarilor -ONG-uri, societati comerciale, etc. - FONDURI EXTERNE NERAMBURSABILE POSTADERARE ȘI FONDURI DE LA BUGET (ct.4540401+ ct.4540402)	483	0	0
	Sume datorate Comisiei Europene /alti donatori (ct.4500200+ct.4500400+ct.4500600+ct.4590000+ct.4620103), din care:	484	543.176	1.715.920
	Sume avansate de Comisia Europeana/alti donatori - FONDURI EXTERNE NERAMBURSABILE POSTADERARE (ct.4500600)	485	0	0
	Avansuri primite de la Autoritatile de Certificare/ Autoritatile de Management/ Agentiile de Plati - FONDURI EXTERNE NERAMBURSABILE POSTADERARE ȘI FONDURI DE LA BUGET (ct.4580501 + ct. 4580502)	486	1.418.765	1.331.063
	Total (rd.478+479+480+481+482+482.1+483+484+486)	487	1.961.941	3.046.983
	Alte datorii	488	X	X
	Provizioane necurente (ct.1510201+1510202+1510203+1510204+1510208), din care:	489	0	0
	Provizioane necurente, constituite conform O.M.F.P. 416/2013 reprezentand arierate in litigiu.(din soldul ct.1510201)	489.1	0	0
	Provizioane necurente, constituite conform OUG 71/2009 si OG 17/2012 reprezentand drepturi salariale castigate in instanta (ct.1510203.)	489.21	0	0
	Provizioane necurente reprezentand titluri de plata emise in baza Legii 247/2005, decizii emise in temeiul Legilor 9/1998 si 290/2003, precum si titluri de despagubire emise de Comisia Nationala pentru compensarea imobilelor (din soldul ct.1510201)	489.22	0	0
	Provizioane necurente, constituite conform O.G nr.40/2015 privind modificarea O.U.G. nr.9/2013 privind timbrul de mediu pentru autohehicule. (din soldul ct.1510208)	489.23	0	0
	Provizioane necurente, constituite conform Legii nr.113/2013 pentru aprobarea O.U.G. nr.93/2012 privind infiintarea, organizarea si functionarea Autoritatii de Supraveghere Financiara (din soldul ct.1510208)	489.24	0	0

Nr. rând	DENUMIREA INDICATORULUI	Cod rand	Sold la începutul anului	Sold la sfârșitul perioadei
A	B	C	1	2
	Provizioane necurente, constituite conform Legii nr.85/2016, privind plata diferențelor salariale cuvenite personalului didactic din învățământul de stat pentru perioada octombrie 2008 - 13 mai 2011 (din soldul ct.1510203)	489.25	0	0
	Provizioane necurente pentru daune-interese moratorii sub forma dobanzii legale, pentru plata eșalonată a sumelor prevăzute în titluri executorii având ca obiect acordarea unor drepturi salariale personalului din sectorul bugetar (din soldul ct.1510203)	489.26	0	0
	Provizioane necurente ale Ministerului Justiției și Ministerului Public, precum și ale instituțiilor din subordinea acestora, pentru sumele rezultate prin hotărâri judecătorești definitive, din aplicarea Deciziei Curții Constituționale nr. 794/15.12.2016, Ordinului președintelui Înaltei Curți de Casație și Justiție și Ordinului Ministrului Justiției nr. 2066/C/24.05.2018 (din soldul ct.1510203)	489.27	0	0
	Provizioane curente (ct.1510101+1510102+1510103+1510104+1510108), din care:	489.3	0	0
	Provizioane curente, constituite conform O.M.F.P. 416/2013 reprezentând arierate în litigiu (din soldul ct.1510101).	489.4	0	0
	Provizioane curente, constituite conform OUG 71/2009 și OG 17/2012 reprezentând drepturi salariale castigate în instanța (ct.1510103).	489.5	0	0
	Provizioane curente reprezentând titluri de plată emise în baza Legii 247/2005, decizii emise în temeiul Legilor 9/1998 și 290/2003, precum și titluri de despăgubire emise de Comisia Națională pentru compensarea imobilelor (din soldul ct.1510101)	489.6	0	0
	Provizioane curente, constituite conform O.G nr.40/2015 privind modificarea O.U.G. nr.9/2013 privind timbrul de mediu pentru autoheavicule. (din soldul ct.1510108)	489.7	0	0
	Provizioane curente, constituite conform Legii nr.113/2013 pentru aprobarea O.U.G. nr.93/2012 privind înființarea, organizarea și funcționarea Autorității de Supraveghere Financiară (din soldul ct.1510108)	489.8	0	0
	Provizioane curente, constituite conform Legii nr.85/2016, privind plata diferențelor salariale cuvenite personalului didactic din învățământul de stat pentru perioada octombrie 2008 - 13 mai 2011 (din soldul ct.1510103)	489.9	0	0
	Provizioane curente pentru daune-interese moratorii sub forma dobanzii legale, pentru plata eșalonată a sumelor prevăzute în titluri executorii având ca obiect acordarea unor drepturi salariale personalului din sectorul bugetar (din soldul ct.1510103)	489.91	0	0
	Provizioane curente ale Ministerului Justiției și Ministerului Public, precum și ale instituțiilor din subordinea acestora, pentru sumele rezultate prin hotărâri judecătorești definitive, din aplicarea Deciziei Curții Constituționale nr. 794/15.12.2016, Ordinului președintelui Înaltei Curți de Casație și Justiție și Ordinului Ministrului Justiției nr. 2066/C/24.05.2018 (din soldul ct.1510103)	489.92	0	0
	Plati restante	490	X	X
	Plati restante ale institutiilor publice din administratia centrala -(reprezentand datoriile neachitate la termen) din operatiuni comerciale Total (rd.492+493+497+498) din care, catre:	491	X	X
	-Societati nefinanciare (S.11)	492	X	X
	-Institutiile publice, din care (rd.494+495+496):	493	X	X
	-Administratia centrala (exclusiv fondurile de securitate sociala) (S.1311)	494	X	X
	-Administratiile locale (exclusiv fondurile de securitate sociala) (S1313)	495	X	X
	-Fonduri de securitate sociala (S.1314)	496	X	X
	-Alti rezidenti (Alti intermediari financiari, exclusiv societatile de asigurare si fondurile de pensii, Auxiliari financiari, Societati de asigurare, Fondurile de pensii) (S.125, S.126, S.128, S.129)	497	X	X
	-Nerezidenti (State membre si institutii si organisme ale Uniunii Europene, State nonmembre si organizatii internationale nerezidente ale Uniunii Europene) (S.21,S.22)	498	X	X
	Plati restante ale institutiilor publice din administratia centrala (reprezentand datoriile neachitate la termen) catre bugetul general consolidat	499	X	X
	Plati restante ale institutiilor publice din administratia centrala (reprezentand datoriile neachitate la termen) din drepturi salariale neachitate	500	X	X
	Plati restante ale institutiilor publice din administratia centrala catre alte categorii de persoane. (reprezentand datoriile neachitate la termen) din burse, ajutoare si alte drepturi neachitate	501	X	X
	Plati restante ale institutiilor publice din administratia centrala (reprezentand datoriile neachitate la termen) din imprumuturi nerambursate la scadenta . Total (rd.503+504+505) din care catre:	502	X	X
	-Societati care accepta depozite, exclusiv banca centrala (S.122)	503	X	X
	-Alti rezidenti (Alti intermediari financiari, exclusiv societatile de asigurare si fondurile de pensii, Auxiliari financiari, Societati de asigurare, Fondurile de pensii) (S.125, S.126, S.128, S.129)	504	X	X
	-Nerezidenti (State membre si institutii si organisme ale Uniunii Europene, State nonmembre si organizatii internationale nerezidente ale Uniunii Europene) (S.21,S.22)	505	X	X
	Plati restante ale institutiilor publice din administratia centrala (reprezentand datoriile neachitate la termen) din dobanzi restante, Total (rd.507+508+509) din care catre:	506	X	X
	-Societati care accepta depozite, exclusiv banca centrala (S.122)	507	X	X
	-Alti rezidenti (Alti intermediari financiari, exclusiv societatile de asigurare si fondurile de pensii, Auxiliari financiari, Societati de asigurare, Fondurile de pensii) (S.125, S.126, S.128, S.129)	508	X	X
	-Nerezidenti (State membre si institutii si organisme ale Uniunii Europene, State nonmembre si organizatii internationale nerezidente ale Uniunii Europene) (S.21,S.22)	509	X	X
	Creditori bugetari (ct.467)	510	X	X
	Total (rd.491+499+500+501+502+506+510)	525	X	X

Certificam exactitatea datelor raportate, precum și faptul că acestea se bazează pe evidența contabilă sintetică și analitică ținută la zi în conformitate cu regulamentele legale în vigoare

Conducatorul institutiei

Prof. univ. habil. dr. ing. Florinel Dinu




Conducatorul compartimentului

financiar-contabil

Ec. Vasile Fumea



Raport privind activitatea de control financiar preventiv
PENTRU 31/12/2021

Nr. crt.	Operațiuni cu efect financiar asupra fondurilor publice sau a patrimoniului public	Correspondența operațiilor din col. 1 cu codurile operațiilor din anexa nr. 1.1 la normele metodologice Cadrul general	Total operațiuni supuse vizei de control financiar preventiv		din care: Refuzate la viză		din acestea: Nefectuate ca urmare a refuzului de viză	
			Număr operațiuni	Valoare	Număr operațiuni	Valoare	Număr operațiuni	Valoare
0		2	3	4	5	6	7	8
	1							
	Total (rd. 1 + rd. 2 + rd. 3 + rd. 4 + rd. 5 + rd. 6 + rd. 7):		1555	79.504.205,00	0	0,00	0	0,00
1.	Deschideri, repartizări, retrageri și modificări ale creditelor - total (1.1 + 1.2 + 1.3 + 1.4), din care:		7	29.670.301,00	0	0,00	0	0,00
1.1.	Deschideri de credite	A1	7	29.670.301,00	0	0,00	0	0,00
1.2.	Repartizări de credite	A2	0	0,00	0	0,00	0	0,00
1.3.	Virări de credite	A4	0	0,00	0	0,00	0	0,00
1.4.	Alte operațiuni	A3, A5	0	0,00	0	0,00	0	0,00
2.	Angajamente legale - total (2.1 + 2.2 + 2.3 + 2.4 + 2.5 + 2.6), din care:		501	29.488.320,00	0	0,00	0	0,00
2.1.	Acte administrative din care rezultă obligații de plată	B13-B17	15	13.891.240,00	0	0,00	0	0,00
2.2.	Contracte/Comenzi de prestări servicii, furnizări de bunuri, execuții de lucrări	B1, B3 - B5	486	15.597.080,00	0	0,00	0	0,00
2.3.	Contracte/Decizii/Ordine de finanțare sau acorduri de finanțare	B2, B20, B23	0	0,00	0	0,00	0	0,00
2.4.	Contracte/Acorduri/Convenții de împrumut; garanție; prospecte de emisiune	B6-B8, B10, B11, B19	0	0,00	0	0,00	0	0,00
2.5.	Convenții de garanțare	B6	0	0,00	0	0,00	0	0,00
2.5.	Convenții de garanțare	B9	0	0,00	0	0,00	0	0,00
2.6.	Contracte de închiriere, concesiune, participare, parteneriat etc.	B12, B18, B21, B22	0	0,00	0	0,00	0	0,00
3.	Ordonanțări de avansuri	C2, C11	5	6.173,00	0	0,00	0	0,00
4.	Ordonanțări de plăți - total (4.1 + 4.2 + 4.3 + 4.4 + 4.5 + 4.6 + 4.7), din care:		754	18.200.508,00	0	0,00	0	0,00
4.1.	Drepturi de personal și obligații fiscale aferente	C12	195	11.546.943,00	0	0,00	0	0,00
4.2.	Pensii, ajutoare, rente viagere și altele asemenea	C9	0	0,00	0	0,00	0	0,00
4.3.	Servicii prestate, bunuri livrate, lucrări executate	C1, C6, C7	461	4.656.834,00	0	0,00	0	0,00
4.4.	Rambursări, dobânzi, comisioane și alte costuri aferente împrumuturilor	C4, C5	0	0,00	0	0,00	0	0,00
4.5.	Ajutoare de stat / de minimis, subvenții, transferuri, rente, alte forme de sprijin	C9	98	1.996.731,00	0	0,00	0	0,00
4.6.	Finanțări/Cofinanțări	C3	0	0,00	0	0,00	0	0,00
4.7.	Alte obligații de plată	C8, C10	0	0,00	0	0,00	0	0,00
5.	Operațiuni financiare/de plasament	E18	0	0,00	0	0,00	0	0,00
6.	Operațiuni privind activele (vânzări, închirieri, concesiuni, gajări, transferuri de bunuri etc.)	D1-D6, E9	0	0,00	0	0,00	0	0,00
7.	Alte operațiuni	E1 - E8, E10-E17	288	2.138.903,00	0	0,00	0	0,00

Certificăm exactitatea datelor raportate, precum și faptul că acestea se bazează pe evidența contabilă sintetică și analitică ținută la zi în conformitate cu reglementările legale în vigoare

Conducatorul institutiei

Prof. univ. habil. dr. ing. Florinel Dinu

Conducatorul compartimentului
financiar-contabil

Ec. Vasile Furmea

